COMUNE DI CARERI

89030 PROV. DI REGGIO CALABRIA
Tel. 0964/63002-Fax 0964/63202

DUP
2020-2022

AREA ECONOMICO FIN

Il Funzionario Resposabile
Area Econmomico Finanziaria e Tributi
Dott. Giuseppe Marino

Indice

PRESENTAZIONE 4
INTRODUZIONE 5
LINEE PROGRAMMATICHE DI MANDATO E GESTIONE 6
ANALISI STRATEGICA DELLE CONDIZIONI ESTERNE 8
POPOLAZIONE E SITUAZIONE DEMOGRAFICA 9
TERRITORIO E PIANIFICAZIONE TERRITORIALE 12
STRUTTURE ED EROGAZIONE DEI SERVIZI 14
ORGANISMI GESTIONALI ED EROGAZIONE DEI SERVIZI 17
TRIBUTI E POLITICA TRIBUTARIA 18
SPESA CORRENTE PER MISSIONE 19
NECESSITÀ FINANZIARIE PER MISSIONI E PROGRAMMI 33
PATRIMONIO E GESTIONE DEI BENI PATRIMONIALI 43
DISPONIBILITÀ DI RISORSE STRAORDINARIE 44
SOSTENIBILITÀ DELL'INDEBITAMENTO NEL TEMPO 45
EQUILIBRI DI COMPETENZA E CASSA NEL TRIENNIO 46
PROGRAMMAZIONE ED EQUILIBRI FINANZIARI 49
FINANZIAMENTO DEL BILANCIO CORRENTE 51
FINANZIAMENTO DEL BILANCIO INVESTIMENTI 53
DISPONIBILITÀ E GESTIONE DELLE RISORSE UMANE 55
RISPETTO DEI VINCOLI DI FINANZA PUBBLICA 58
VALUTAZIONE GENERALE DEI MEZZI FINANZIARI 60
ENTRATE TRIBUTARIE (valutazione e andamento) 61
TRASFERIMENTI CORRENTI (valutazione e andamento) 62
ENTRATE EXTRATRIBUTARIE (valutazione e andamento) 63
ENTRATE IN CONTO CAPITALE (valutazione e andamento) 64
RIDUZIONE DI ATTIVITÀ FINANZIARIE (valutazione) 65
ACCENSIONE PRESTITI NETTI (valutazione e andamento) 66
DEFINIZIONE DEGLI OBIETTIVI OPERATIVI 67
FABBISOGNO DEI PROGRAMMI PER SINGOLA MISSIONE 67
SERVIZI GENERALI E ISTITUZIONALI 70
GIUSTIZIA 78
ORDINE PUBBLICO E SICUREZZA 80
ISTRUZIONE E DIRITTO ALLO STUDIO 82
VALORIZZAZIONE BENI E ATTIV. CULTURALI 87
POLITICA GIOVANILE, SPORT E TEMPO LIBERO 89
TURISMO 91
ASSETTO TERRITORIO, EDILIZIA ABITATIVA 92
SVILUPPO SOSTENIBILE E TUTELA AMBIENTE 94
TRASPORTI E DIRITTO ALLA MOBILITÀ 100

SOCCORSO CIVILE 104
DIRITTI SOCIALI, POLITICHE SOCIALI E FAMIGLIA 106
TUTELA DELLA SALUTE 113
SVILUPPO ECONOMICO E COMPETITIVITÀ 119
LAVORO E FORMAZIONE PROFESSIONALE 122
AGRICOLTURA E PESCA 125
ENERGIA E FONTI ENERGETICHE 127
RELAZIONI CON AUTONOMIE LOCALI 128
RELAZIONI INTERNAZIONALI 129
FONDI E ACCANTONAMENTI 130
DEBITO PUBBLICO 133
ANTICIPAZIONI FINANZIARIE 135
PROGRAMMAZIONE PERSONALE, OO.PP. E PATRIMONIO 136
PROGRAMMAZIONE E FABBISOGNO DI PERSONALE 137
OPERE PUBBLICHE E INVESTIMENTI PROGRAMMATI 138
PERMESSI A COSTRUIRE (oneri urbanizzazione) 139

PRESENTAZIONE

Il presente documento, nell'ambito del nuovo principio della programmazione introdotto dal D.lgs. 118 del 2011, svolge un ruolo centrale poiché costituisce il presupposto necessario di tutti gli altri documenti di programmazione e rappresenta lo strumento di guida strategica ed operativa dell'ente.

contenuto di questo elaborato si suddivide in due sezioni, denominate Sezione strategica e Sezione operativa.

La Sezione strategica (SeS) sviluppa e concretizza le linee programmatiche di mandato e individua, coerentemente con il quadro normativo, gli indirizzi strategici dell'ente. La Sezione operativa (SeO), partendo dalle decisioni strategiche dell'ente, delinea una programmazione operativa identificando così gli obiettivi associati a ciascuna missione e programma ed individuando le risorse finanziarie, strumentali e umane necessarie per raggiungerli.

Venendo al contenuto, nella prima parte della Sezione strategica, denominata "Analisi delle condizioni esterne", si analizza il contesto nel quale l'ente svolge la propria attività facendo riferimento in particolar modo ai vincoli imposti dal governo e alla situazione socio-economica locale. Si tratta quindi di delineare sia il contesto ambientale che gli interlocutori istituzionali, cioè il territorio ed i partner pubblici e privati con cui l'ente interagisce.

L'analisi delle condizioni interne si focalizza, invece, sull'organizzazione dell'ente con particolare riferimento alle dotazioni patrimoniali, finanziarie e organizzative. Vengono approfondite le tematiche connesse all'erogazione dei servizi e le relative scelte di politica tributaria e tariffaria, lo stato di avanzamento delle opere pubbliche e le risorse necessarie a coprire il fabbisogno di spesa corrente e d'investimento. Si porrà inoltre attenzione sul mantenimento degli equilibri di bilancio nel tempo, e questo in termini di competenza e cassa, analizzando le problematiche connesse con l'eventuale ricorso all'indebitamento ed i possibili vincoli imposti dal patto di stabilità.

INTRODUZIONE

La prima parte della Sezione operativa, chiamata "Valutazione generale dei mezzi finanziari" privilegia l'analisi delle entrate descrivendo sia il trend storico che la previsione futura dei principali aggregati di bilancio (titoli). In quest'analisi possono essere specificati sia gli indirizzi in materia di tariffe e tributi che le decisioni sul ricorso all'indebitamento.

La visione strategica, caratteristica della SeS si trasforma poi in una programmazione operativa quando in corrispondenza di ciascuna missione suddivisa in programmi, si procede a specificare le forme di finanziamento di ciascuna missione. Si determina in questo modo il fabbisogno di spesa della missione e relativi programmi, destinato a coprire le uscite correnti, rimborso prestiti ed investimenti. Si descrivono, infine, gli obiettivi operativi, insieme alle risorse strumentali e umane rese disponibili per raggiungere tale scopo.

La seconda e ultima parte della sezione operativa, denominata "Programmazione del personale, opere pubbliche e patrimonio", si concentra sul fabbisogno di personale per il triennio, le opere pubbliche che l'amministrazione intende finanziare nello stesso periodo ed il piano di valorizzazione e alienazione del patrimonio disponibile non strategico.

LINEE PROGRAMMATICHE DI MANDATO E GESTIONE

Programma di mandato e pianificazione annuale
L'attività di pianificazione da parte dell'ente parte, inevitabilmente, dalla linee programmatiche di mandato che si traducono in obiettivi strategici, operativi ed in azioni. Il programma elettorale, proposto dalla compagine vincente dopo essersi misurato con le ali esigenze della collettività e dei suoi portatori di interesse, e dopo essersi tradotto in atto amministrativo attraverso l'approvazione delle linee programmatiche di mandato, si concretizza in programmazione strategica ed operativa e, quindi, in azioni di immediato impatto per l'ente. La programmazione operativa, pertanto, trasforma le direttive di massima in scelte adattate alle esigenze del triennio.

LE LINEE PROGRAMMATICHE DI MANDATO SI POSSONO COSI RIASSUMERE :

La Commissione Straordinaria per la gestione del Comune di Careri, fin dal suo insediamento, avvenuto il 15 gennaio 2019, a seguito dell'emanazione del D.P.R. in data 11 gennaio 2019, ha operato per ripristinare una corretta gestione degli uffici. L'assetto amministrativo e organizzativo del Comune è apparso molto carente e poco organizzato, pertanto le difficoltà, già strutturalmente notevoli, sono apparse più complesse del solito. Pertanto, in rimo luogo, il primo obiettivo sarà quello di ristabilire le condizioni di equilibrio e di governabilità fondamentali per avviare un'opera di risanamento e di ripristino dell'ordinaria funzionalità burocratica procedendo attraverso un impianto regolamentare ed organizzativo più efficiente ed elastico. Per cominciare sono state affrontate le questioni più urgenti ed improcrastinabili e, contestualmente, garantite la gestione e la funzionalità degli uffici. Successivamente si è proceduto alla rotazione straordinaria per alcuni dipendenti, sempre nel rispetto delle professionalità di ciascuno. Si è inoltre proceduto alla nomina ex art. 145 D. Lgs n. 267/2000, ex art. 90 D. Lgs 267/2000 e tramite convenzioni, di professionalità atte a garantire maggiore affidabilità, controllo e un migliore livello di qualità dei servizi, affidando loro la trattazione e la definizione di complesse e delicate procedure. Tali professionalità risulteranno utili per il ripristino di una organizzazione corretta egli uffici, volta al recupero del controllo degli uffici per il pieno rispetto della legalità. Particolare attenzione, per la particolare situazione caotica riscontrata, sarà rivolta alla gestione del contenzioso e dell'edilizia residenziale pubblica.
Per quello che riguarda l'Ufficio tecnico sono programmate attività a favore della sicurezza degli edifici pubblici, protezione civile e al miglioramento della depurazione.
Verranno intraprese iniziative per favorire un rinnovamento civile, sociale e politico della struttura e della comunità, valorizzando la formazione e la promozione di una vera e propria cultura della legalità.
Il Comune di Careri presenta gravi problemi a livello economico a tal fine si porrà attenzione alla corretta gestione della spesa pubblica, all'applicazione

delle normative nel campo dei tributi locali e alla messa in opera di efficaci strumenti volti al recupero delle notevolissime fasce di evasione perduranti da parecchi anni.

ANALISI STRATEGICA DELLE CONDIZIONI ESTERNE

La sezione strategica aggiorna le linee di mandato e individua la strategia dell'ente e le politiche da sviluppare per conseguire le finalità istituzionali e gli indirizzi generali di programmazione. Inevitabilmente l'individuazione degli obiettivi strategici consegue a un processo conoscitivo di analisi strategica delle condizioni esterne all'ente (descritto in questa parte del documento) e di quelle terne. L'analisi strategica delle condizioni esterne, descritta nelle pagine seguenti, approfondisce i seguenti profili:

- Obiettivi individuati dal Governo;
- Valutazione socio-economica del territorio;
- Territorio e pianificazione territoriale;
- Strutture ed erogazione dei servizi;
- Economia e sviluppo economico locale;
- Parametri per identificare i flussi finanziari.

Obiettivi individuati dal governo (condizioni esterne)

Il primo passo dell'analisi delle condizioni esterne consiste nel valutare gli obiettivi individuati dal Governo poiché gli obiettivi strategici dell'ente dipendono molto dal margine di manovra concesso dall'autorità centrale.

Valutazione socio-economica del territorio (condizioni esterne)

Il secondo passo dell'analisi delle condizioni esterne consiste nell'analizzare la situazione ambientale in cui l'amministrazione si trova ad operare al fine di calare gli obiettivi generali nel contesto di riferimento e consentire la traduzione degli stessi nei più concreti e immediati obiettivi operativi.

Nella sezione popolazione e situazione demografica vengono analizzati gli aspetti statistici della popolazione in relazione alla sua composizione e all'andamento demografico in atto.

Nella sezione territorio e pianificazione territoriale si analizza la realtà territoriale dell'ente in relazione alla sua conformazione geografica ed urbanistica.

Nella sezione strutture ed erogazione di servizi si verifica la disponibilità di strutture tali da consentire un'adeguata risposta alla domanda di servizi pubblici locali proveniente dalla cittadinanza.

La sezione economia e sviluppo economico locale analizza le caratteristiche strutturali dell'economia insediata nel territorio delineando le possibili prospettive e traiettorie di sviluppo.

Infine nella sezione sinergie e forme di programmazione negoziata si individuano le principali forme di collaborazione e coordinamento messe in atto da questa o da precedenti amministrazioni con diversi stakeholder.

POPOLAZIONE E SITUAZIONE DEMOGRAFICA

Popolazione (andamento demografico)

Popolazione legale	
Popolazione legale (ultimo censimento disponibile)	2174
Movimento demografico	
Popolazione al 01-01	2.298 +
Nati nell'anno	18 +
Deceduti nell'anno	24 -
Saldo naturale	-6
Immigrati nell'anno	11 +
Emigrati nell'anno	35 -
Saldo migratorio	-24
Popolazione al 31-12	2.285

Popolazione (stratificazione demografica)

Popolazione suddivisa per sesso	
Maschi	1.132 +
Femmine	1.153 +
Popolazione al 31-12	2.285
Composizione per età	
Prescolare (0-6 anni)	138 +
Scuola dell'obbligo (7-14 anni)	200 +
Forza lavoro prima occupazione (15-29 anni)	428 +
Adulta (30-65 anni)	1.016 +
Senile (oltre 65 anni)	453 +
Popolazione al 31-12	2.235

Composizione per età

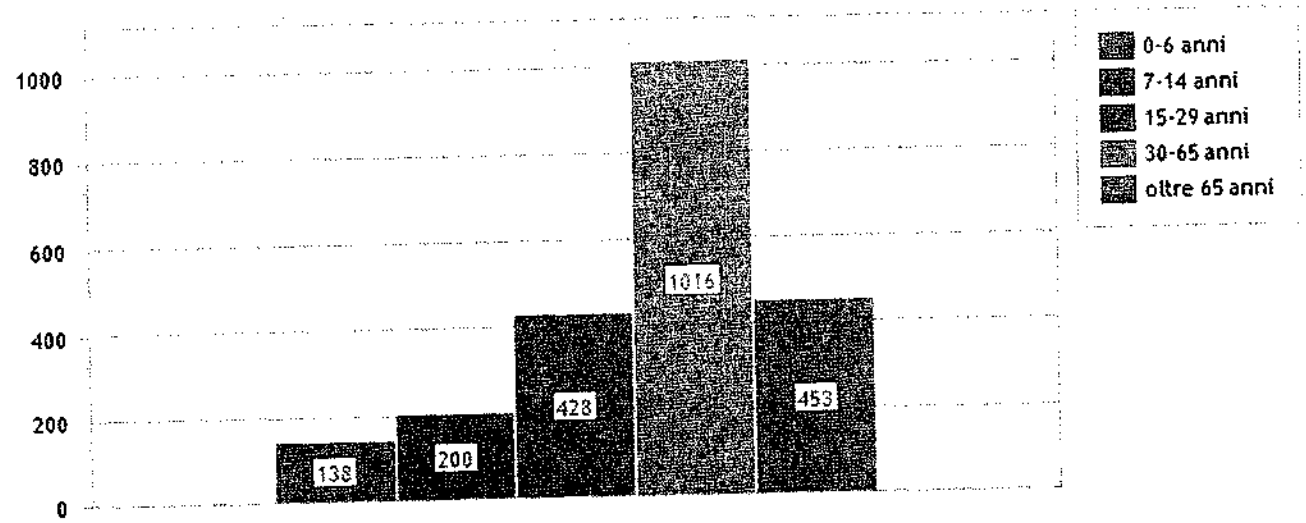

Popolazione (popolazione insediabile)

Aggregazioni familiari	
Nuclei familiari	918
Comunità / convivenze	
Tasso demografico	
Tasso di natalità (per mille abitanti)	0 +
Tasso di mortalità (per mille abitanti)	0 +
Popolazione insediabile	
Popolazione massima insediabile (num. abitanti)	
Anno finale di riferimento	2014

Popolazione (andamento storico)

	2014	2015	2016	2017	2018	
Movimento naturale						
Nati nell'anno	28	28	25	24	18	+
Deceduti nell'anno	23	26	22	31	24	-
Saldo naturale	5	2	3	-7	-6	
Movimento migratorio						
Immigrati nell'anno	42	22	36	17	11	+
Emigrati nell'anno	40	69	39	51	35	-
Saldo migratorio	2	-47	-3	-34	-24	
Tasso demografico						
Tasso di natalità (per mille abitanti)	0	0	999999997	999999998	0	+
Tasso di mortalità (per mille abitanti)	0	0	0	0	0	+

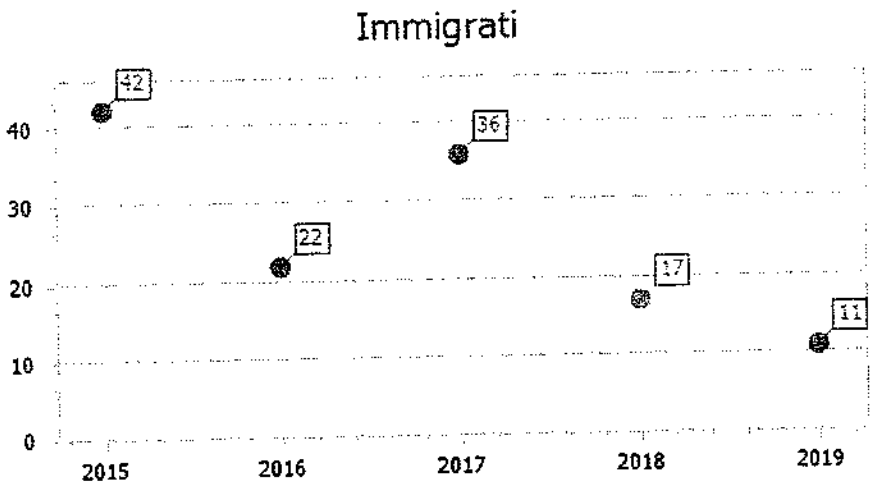
Immigrati
42
36
22
17
11
40
30
20
10
0
2015
2016
2017
2018
2019

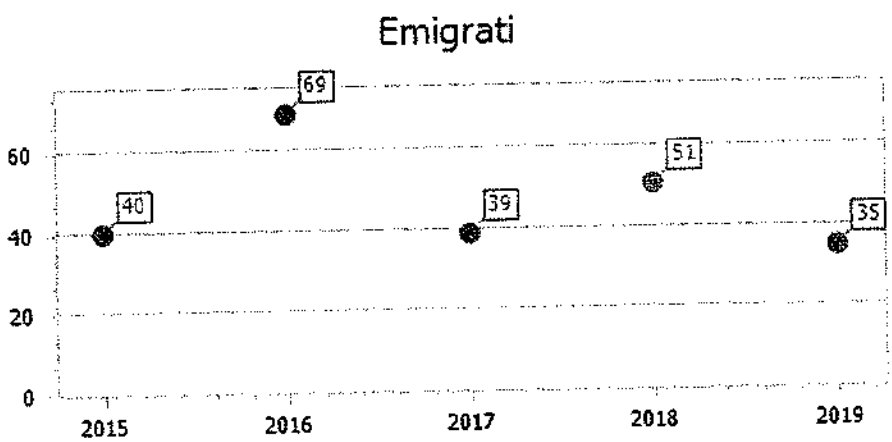
Emigrati
69
51
40
39
35
60
40
20
0
2015
2016
2017
2018
2019

TERRITORIO E PIANIFICAZIONE TERRITORIALE

Territorio (ambiente geografico)

Estensione geografica	
Superficie	38,18 Kmq.
Risorse idriche	
Laghi	num.
Fiumi e torrenti	1 num.
Strade	
Statali	Km.
Provinciali	10 Km.
Comunali	Km.
Vicinali	Km.
Autostrade	Km.

Territorio (urbanistica)

Piani strumenti urbanistici vigenti	
Piano regolatore adottato	☐
Piano regolatore approvato	☑ D.P.R. N.68 DEL 30/01/1992
Programma di fabbricazione	☐
Piano edilizia economica e popolare	☐
Piano insediamenti produttivi	
Industriali	☐
Artigianali	☐
Commerciali	☐
Altri strumenti	☐
Coerenza strumenti	
Coerenza con strumenti urbanistici	☐
Area interessata P.E.E.P.	0 mq.

Comune di Careri

Area disponibile P.E.E.P.	0 mq.
Area interessata P.I.P.	0 mq.
Area disponibile P.I.P.	0 mq.

STRUTTURE ED EROGAZIONE DEI SERVIZI

Le tabelle che seguono mostrano, su un arco temporale di quattro anni, l'offerta di alcuni dei principali tipi di servizio prestati al cittadino dagli enti locali. Le attività ivi indicate riprendono una serie di dati previsti in modelli ufficiali.

Servizi al cittadino (Trend storico e programmazione)

Denominazione	2020		2021		2022		2023	
	num	posti	num	posti	num	posti	num	posti
Asili nido								
Scuole materne	2	80	3	80				
Scuole elementari	3	120	3	120				
Scuole medie	2	78	2	78				
Strutture per anziani	0							

Ciclo ecologico

Denominazione	2020	2021	2022	2023	
	Rete fognaria				
Bianca	0	0	0	0	Km.
Nera	0	0	0	0	Km.
Mista	18,1	18,06	0	0	Km.
Depuratore	☑	☑	☐	☐	
Aquedotto	20	20	0	0	Km.
Servizio idrico integrato	☑	☑	☐	☐	
Aree verdi, parchi giardini	0 (7500 hq.)	0 (7500 hq.)	0 (0 hq.)	0 (0 hq.)	
	Raccolta rifiuti				
Civile	6820	6820	0	0	q.li
Industriale	0	0	0	0	q.li
Differenziata	☐	☐	☐	☐	
Discarica	☐	☐	☐	☐	

Altre dotazioni

Denominazione	2020	2021	2022	2023	
Farmacie comunali	0	0	0	0	num.
Punti luce illuminazione pubblica	570	570	0	0	num.

Rete gas	0	0	0	0 Km.
Mezzi operativi	1	1	0	0 num.
Veicoli	3	3	0	0 num.
Centro elaborazioni dati	☐	☐	☐	☐
Personale computer	10	10	0	0 num.

ORGANISMI GESTIONALI ED EROGAZIONE DEI SERVIZI

Organismi gestionali (Trend storico e programmazione)

Tipologia	2019	2020	2021	2022	
Consorzi	0	0	0	0	num.
Aziende	0	0	0	0	num.
Istituzioni / Fondazioni	0	0	0	0	num.
Societa di Capitali	1	1	0	0	num.
Concessioni	0	0	0	0	num.
Totale	1	1	0	0	

ASMENET CALABRIA SOC. CONSORTILE A R.L.

Comunità Montana, Unione dei Comuni, altro Ente comprensoriale ecc.

Protocollo informatico e gestione documentale • Sito internet comunale (conforme ai requisiti di qualità e accessibilità richiesti dal Codice della PA Digitale D.Lgs. 159/06 e s.m.) che comprende il sistema di calcolo e pagamenti on-line di tributi e tasse comunali (L.150/09 Brunetta)• Assistenza Informatica (da remoto)• Assistenza per la registrazione sull'Indice delle Pubbliche Amministrazioni (IPA SEVER)• Registrazione del dominio "istituzionale" e del dominio "gov.it"• Albo Pretorio On-line - Sistema di gestione e archiviazione degli atti ..69/2009 e s.m.i)• Firma digitale • caselle di Posta Elettronica Certificata (PEC)• caselle di Posta Elettronica Istituzionale• Registrazione del dominio di Posta Elettronica Istituzionale

TRIBUTI E POLITICA TRIBUTARIA

L'analisi strategica relativa al reperimento delle risorse non può prescindere da una puntuale riflessione sui ripetuti interventi legislativi in materia di tributi e sulle politiche adottate dall'ente.

Principali tributi gestiti

Tributo	Stima gettito 2020		Stima gettito 2021	Stima gettito 2022
	Prev. 2019		Prev. 2021	Prev. 2022
IMU	300.000,00		300.000,00	300.000,00
TARI	202.244,09		202.244,09	197.805,00
Totale	502.244,09		502.244,09	502.244,09

SPESA CORRENTE PER MISSIONE

Spesa corrente per missione

articolo 12 del decreto legislativo n. 118 del 2011 prevede che le amministrazioni pubbliche territoriali adottino schemi di bilancio articolati per missioni e programmi che evidenzino le finalità della spesa, allo scopo di assicurare maggiore trasparenza e confrontabilità delle informazioni riguardanti il processo di allocazione delle risorse pubbliche e la destinazione delle stesse alle politiche pubbliche settoriali.

Le missioni rappresentano le funzioni principali e gli obiettivi strategici perseguiti dalle amministrazioni pubbliche territoriali, utilizzando risorse finanziarie, umane e strumentali ad esse destinate, e sono definite in relazione al riparto di competenze di cui agli articoli 117 e 118 del Titolo V della Costituzione, tenendo conto anche di quelle individuate per il bilancio dello Stato.

L'importo stanziato in "spesa corrente" per ogni singola missione rappresenta il fabbisogno richiesto dal normale funzionamento dell'intera macchina operativa dell'ente. Si fa riferimento alle risorse che saranno impegnati per coprire i costi dei redditi di lavoro dipendente e relativi oneri, imposte e tasse, acquisto di beni di consumo e prestazioni di servizi, utilizzo dei beni di terzi, interessi passivi, trasferimenti correnti, ammortamenti ed oneri straordinari o residuali della gestione di parte corrente.

Servizi generali e istituzionali

	Programmazione 2020		Programmazione successiva	
Programmi	Prev. 2020	Peso %	Prev. 2021	Prev. 2022
Organi istituzionali	141.799,60	4,7 %	80.034,80	14.500,00
Segreteria generale	179.413,60	5,9 %	142.913,58	133.913,60
Gestione economica, finanziaria, programmazione e provveditorato	142.727,00	4,7 %	109.193,00	84.193,00
Gestione delle entrate tributarie e servizi fiscali	13.739,16	0,5 %	5.000,00	3.000,00
Gestione dei beni demaniali e patrimoniali	27.000,00	0,9 %	5.500,00	4.500,00
Ufficio tecnico	323.279,60	10,7 %	317.279,60	317.279,60
Elezioni e consultazioni popolari - Anagrafe e stato civile	116.081,00	3,8 %	109.081,00	109.081,00
Statistica e sistemi informativi	0,00	0,0 %	0,00	0,00
Assistenza tecnico-amministrativa agli enti locali	0,00	0,0 %	0,00	0,00
Risorse umane	0,00	0,0 %	0,00	0,00
Altri servizi generali	25.827,03	0,9 %	24.791,01	18.604,62
Totale	969.866,99	32,1 %	793.792,99	685.071,82



- Organi istituzionali
- Segreteria generale
- Gestione economica, finanziaria, programmazione e provveditorato
- Gestione delle entrate tributarie e servizi fiscali
- Gestione dei beni demaniali e patrimoniali
- Ufficio tecnico
- Elezioni e consultazioni popolari - Anagrafe e stato civile
- Statistica e sistemi informativi
- Assistenza tecnico-amministrativa agli enti locali
- Risorse umane
- Altri servizi generali

Giustizia

Programmi	Programmazione 2020		Programmazione successiva	
	Prev. 2020	Peso	Prev. 2021	Prev. 2022
Uffici giudiziari	0,00	0,0 %	0,00	0,00
Casa circondariale e altri servizi	0,00	0,0 %	0,00	0,00
Totale	0,00	0,0 %	0,00	0,00

Ordine pubblico e sicurezza

Programmi	Programmazione 2020		Programmazione successiva	
	Prev. 2020	Peso	Prev. 2021	Prev. 2022
Polizia locale e amministrativa	60.726,98	2,0 %	45.190,90	45.190,90
Sistema integrato di sicurezza urbana	0,00	0,0 %	0,00	0,00
Totale	60.726,98	2,0 %	45.190,90	45.190,90



Polizia locale e amministrativa Sistema integrato di sicurezza urbana

Istruzione e diritto allo studio

	1 - Programmazione 2020		2 - Programmazione successiva	
Programmi	Prev. 2020	Peso %	Prev. 2021	Prev. 2022
Istruzione prescolastica	10.790,00	0,4 %	6.290,00	6.290,00
Altri ordini di istruzione	27.590,00	0,9 %	16.290,00	13.290,00
Edilizia scolastica (solo per le Regioni)	0,00	0,0 %	0,00	0,00
Istruzione universitaria	0,00	0,0 %	0,00	0,00
Istruzione tecnica superiore	0,00	0,0 %	0,00	0,00
Servizi ausiliari all'istruzione	44.000,00	1,5 %	35.000,00	33.500,00
Diritto allo studio	0,00	0,0 %	0,00	0,00
Totale	82.380,00	2,7 %	57.580,00	53.080,00

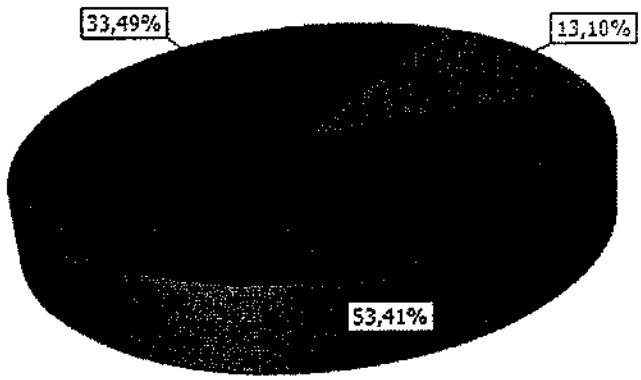

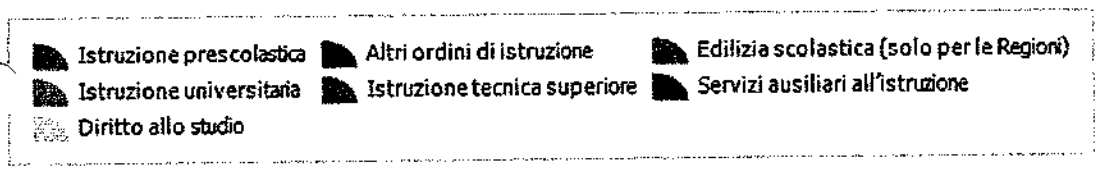

Valorizzazione beni e attività culturali

	Programmazione 2020		Programmazione successiva	
Programmi	Prev. 2020	Peso %	Prev. 2021	Prev. 2022
Valorizzazione dei beni di interesse storico	0,00	0,0 %	0,00	0,00
Attività culturali e interventi diversi nel settore culturale	0,00	0,0 %	0,00	0,00
Totale	0,00	0,0 %	0,00	0,00

Politica giovanile, sport e tempo libero

	Programmazione 2020		Programmazione successiva	
Programmi	Prev. 2020	Peso %	Prev. 2021	Prev. 2022
Sport e tempo libero	1.000,00	0,0 %	0,00	0,00
Giovani	0,00	0,0 %	0,00	0,00
Totale	1.000,00	0,0 %	0,00	0,00



Sport e tempo libero Giovani

Turismo				
	Programmazione 2020		Programmazione successiva	
Programmi	Prev. 2020	Resp. %	Prev. 2021	Prev. 2022
Sviluppo e la valorizzazione del turismo	16.000,00	0,5 %	15.000,00	15.000,00
Totale	16.000,00	0,5 %	15.000,00	15.000,00



Sviluppo e la valorizzazione del turismo

Assetto territorio, edilizia abitativa

Programmi	Programmazione 2020		Programmazione successiva	
	Prev. 2020	Peso %	Prev. 2021	Prev. 2022
Urbanistica e assetto del territorio	166.000,00	5,5 %	118.500,00	104.000,00
Edilizia residenziale pubblica e locale e piani di edilizia economico-popolare	0,00	0,0 %	0,00	0,00
Totale	166.000,00	5,5 %	118.500,00	104.000,00



Urbanistica e assetto del territorio Edilizia residenziale pubblica e locale e piani di edilizia economico-popolare

Sviluppo sostenibile e tutele ambiente

Programmi	Programmazione 2020		Programmazione successiva	
	Prev. 2020	Peso	Prev. 2021	Prev. 2022
Difesa del suolo	0,00	0,0 %	0,00	0,00
Tutela, valorizzazione e recupero ambientale	1.000,00	0,0 %	500,00	500,00
Rifiuti	325.969,70	10,8 %	320.520,68	318.520,68
Servizio idrico integrato	368.958,88	12,2 %	366.658,88	360.658,88
Aree protette, parchi naturali, protezione naturalistica e forestazione	0,00	0,0 %	0,00	0,00
Tutela e valorizzazione delle risorse idriche	0,00	0,0 %	0,00	0,00
Sviluppo sostenibile territorio montano piccoli Comuni	0,00	0,0 %	0,00	0,00
Qualità dell'aria e riduzione dell'inquinamento	0,00	0,0 %	0,00	0,00
Totale	695.928,58	23,1 %	687.679,56	679.679,56



- Difesa del suolo
- Tutela, valorizzazione e recupero ambientale
- Rifiuti
- Servizio idrico integrato
- Aree protette, parchi naturali, protezione naturalistica e forestazione
- Tutela e valorizzazione delle risorse idriche
- Sviluppo sostenibile territorio montano piccoli Comuni
- Qualità dell'aria e riduzione dell'inquinamento

Trasporti e diritto alla mobilità

	Programmazione 2020		Programmazione successiva	
Programmi	Prev. 2020	Peso %	Prev. 2021	Prev. 2022
Trasporto ferroviario	0,00	0,0 %	0,00	0,00
Trasporto pubblico locale	0,00	0,0 %	0,00	0,00
Trasporto per vie d'acqua	0,00	0,0 %	0,00	0,00
Altre modalità di trasporto	0,00	0,0 %	0,00	0,00
Viabilità e infrastrutture stradali	0,00	0,0 %	0,00	0,00
Totale	0,00	0,0 %	0,00	0,00

Soccorso civile

	Programmazione 2020		Programmazione successiva	
Programmi	Prev. 2020	Peso %	Prev. 2021	Prev. 2022
Sistema di protezione civile	0,00	0,0 %	0,00	0,00
Interventi a seguito di calamità naturali	0,00	0,0 %	0,00	0,00

Totale	0,00	0,0 %	0,00	0,00

Politica sociale e famiglia

	Programmazione 2020		Programmazione successiva	
Programmi	Prev. 2020	Peso %	Prev. 2021	Prev. 2022
Interventi per l'infanzia e i minori e per asili nido	8.675,75	0,3 %	0,00	0,00
Interventi per la disabilità	10.500,00	0,3 %	10.500,00	10.500,00
Interventi per gli anziani	0,00	0,0 %	0,00	0,00
Interventi per i soggetti a rischio di esclusione sociale	36.500,00	1,2 %	35.500,00	35.500,00
Interventi per le famiglie	33.177,74	1,1 %	0,00	0,00
Interventi per il diritto alla casa	0,00	0,0 %	0,00	0,00
Programmazione e governo della rete dei servizi sociosanitari e sociali	0,00	0,0 %	0,00	0,00
Cooperazione e associazionismo	0,00	0,0 %	0,00	0,00
Servizio necroscopico e cimiteriale	4.500,00	0,1 %	0,00	0,00
Totale	93.353,49	3,1 %	46.000,00	46.000,00



- Interventi per l'infanzia e i minori e per asili nido
- Interventi per la disabilità
- Interventi per gli anziani
- Interventi per i soggetti a rischio di esclusione sociale
- Interventi per le famiglie
- Interventi per il diritto alla casa
- Programmazione e governo della rete dei servizi sociosanitari e sociali
- Cooperazione e associazionismo
- Servizio necroscopico e cimiteriale

Tutela della salute

Programmi	Previsione 2020	%	Programmazione successiva	
	Prev. 2020		Prev. 2021	Prev. 2022
Servizio sanitario regionale - finanziamento ordinario corrente per la garanzia dei LEA	0,00	0,0 %	0,00	0,00
Servizio sanitario regionale - finanziamento aggiuntivo corrente per livelli di assistenza superiori ai LEA	0,00	0,0 %	0,00	0,00
Servizio sanitario regionale - finanziamento aggiuntivo corrente per la copertura dello squilibrio di bilancio corrente	0,00	0,0 %	0,00	0,00
Servizio sanitario regionale - ripiano di disavanzi sanitari relativi ad esercizi pregressi	0,00	0,0 %	0,00	0,00
Servizio sanitario regionale - investimenti sanitari	0,00	0,0 %	0,00	0,00
Servizio sanitario regionale - restituzione maggiori gettiti SSN	0,00	0,0 %	0,00	0,00
Ulteriori spese in materia sanitaria	2.720,48	0,1 %	0,00	0,00
Totale	2.720,48	0,1 %	0,00	0,00



- Servizio sanitario regionale - finanziamento ordinario corrente per la garanzia dei LEA
- Servizio sanitario regionale - finanziamento aggiuntivo corrente per livelli di assistenza superiori ai LEA
- Servizio sanitario regionale - finanziamento aggiuntivo corrente per la copertura dello squilibrio di bilancio corrente
- Servizio sanitario regionale - ripiano di disavanzi sanitari relativi ad esercizi pregressi
- Servizio sanitario regionale - investimenti sanitari
- Servizio sanitario regionale - restituzione maggiori gettiti SSN
- Ulteriori spese in materia sanitaria

Sviluppo economico e competività

Programmi	Programmazione 2020		Programmazione successiva	
	Prev. 2020	Peso %	Prev. 2021	Prev. 2022
Industria, PMI e Artigianato	0,00	0,0 %	0,00	0,00
Commercio - reti distributive - tutela dei consumatori	0,00	0,0 %	0,00	0,00
Ricerca e innovazione	0,00	0,0 %	0,00	0,00
Reti e altri servizi di pubblica utilità	0,00	0,0 %	0,00	0,00
Totale	0,00	0,0 %	0,00	0,00

Lavoro e formazione professionale

Programmi	Programmazione 2020		Programmazione successiva	
	Prev. 2020	Peso %	Prev. 2021	Prev. 2022
Servizi per lo sviluppo del mercato del lavoro	0,00	0,0 %	0,00	0,00
Formazione professionale	0,00	0,0 %	0,00	0,00
Sostegno all'occupazione	0,00	0,0 %	0,00	0,00
Totale	0,00	0,0 %	0,00	0,00

Agricoltura e pesca

Programmi	Programmazione 2020		Programmazione successiva	
	Prev. 2020	Peso %	Prev. 2021	Prev. 2022
Sviluppo del settore agricolo e del sistema agroalimentare	0,00	0,0 %	0,00	0,00
Caccia e pesca	0,00	0,0 %	0,00	0,00
Totale	0,00	0,0 %	0,00	0,00

Energia e fonti energetiche

Programmi	Programmazione 2020		Programmazione successiva	
	Prev. 2020	Peso %	Prev. 2021	Prev. 2022

Fonti energetiche	0,00	0,0 %	0,00	0,00
Totale	0,00	0,0 %	0,00	0,00

Relazioni con autonomie locali

	Programmazione 2020		Programmazione successiva	
Programmi	Prev. 2020	% Prev.	Prev. 2021	Prev. 2022
Relazioni finanziarie con le altre autonomie territoriali	0,00	0,0 %	0,00	0,00
Totale	0,00	0,0 %	0,00	0,00

Relazioni internazionali

	Programmazione 2020		Programmazione successiva	
Programmi	Prev. 2020	% Prev.	Prev. 2021	Prev. 2022
Relazioni internazionali e Cooperazione allo sviluppo	0,00	0,0 %	0,00	0,00
Totale	0,00	0,0 %	0,00	0,00

Fondi e accantonamenti

	Programmazione 2020		Programmazione successiva	
Programmi	Prev. 2020	% Prev.	Prev. 2021	Prev. 2022
Fondo di riserva	13.664,61	0,5 %	11.178,34	10.834,26
Fondo svalutazione crediti	763.927,26	25,3 %	563.815,01	563.815,01
Altri fondi	51.706,55	1,7 %	55.000,00	69.251,05
Totale	829.298,42	27,5 %	629.993,35	643.900,32



Debito pubblico

Programmi	Programmazione 2020		Programmazione successiva	
	Prev. 2020	Peso %	Prev. 2021	Prev. 2022
Quota interessi ammortamento mutui e prestiti obbligazionari	100.155,21	3,3 %	93.946,96	92.654,60
Quota capitale ammortamento mutui e prestiti obbligazionari	0,00	0,0 %	0,00	0,00
Totale	100.155,21	3,3 %	93.946,96	92.654,60



Quota interessi ammortamento mutui e prestiti obbligazionari
Quota capitale ammortamento mutui e prestiti obbligazionari

Anticipazioni finanziarie

	Programmazione 2020		Programmazione successiva	
Programmi	Prev. 2020	Reso %	Prev. 2021	Prev. 2022
Restituzione anticipazione di tesoreria	0,00	0,0 %	0,00	0,00
Totale	0,00	0,0 %	0,00	0,00

NECESSITÀ FINANZIARIE PER MISSIONI E PROGRAMMI

Servizi generali e istituzionali

Fonti di Finanziamento per singolo Programma

Descrizione	Totale Finanziamento 2020	Totale Finanziamento 2021	Totale Finanziamento 2022
Organi istituzionali			
Stato	141.799,60	80.034,80	14.500,00
Regione	0,00	0,00	0,00
Provincia	0,00	0,00	0,00
Unione Europea	0,00	0,00	0,00
Cassa DD.PP., Credito Sportivo, Istituti di Previdenza	0,00	0,00	0,00
Altri Indebitamenti	0,00	0,00	0,00
Altre Entrate	0,00	0,00	0,00
Risorse generali di parte corrente	0,00	0,00	0,00
Totale Organi istituzionali	**141.799,60**	**80.034,80**	**14.500,00**
Segreteria generale			
Stato	0,00	0,00	0,00
Regione	0,00	0,00	0,00
Provincia	0,00	0,00	0,00
Unione Europea	0,00	0,00	0,00
Cassa DD.PP., Credito Sportivo, Istituti di Previdenza	0,00	0,00	0,00
Altri Indebitamenti	0,00	0,00	0,00
Altre Entrate	79.413,60	42.913,58	33.913,60
Risorse generali di parte corrente	100.000,00	100.000,00	100.000,00
Totale Segreteria generale	**179.413,60**	**142.913,58**	**133.913,60**
Gestione economica, finanziaria, programmazione e provveditorato			
Stato	142.727,00	109.193,00	84.193,00
Regione	0,00	0,00	0,00
Provincia	0,00	0,00	0,00
Unione Europea	0,00	0,00	0,00
Cassa DD.PP., Credito Sportivo, Istituti di Previdenza	0,00	0,00	0,00
Altri Indebitamenti	0,00	0,00	0,00
Altre Entrate	0,00	0,00	0,00
Risorse generali di parte corrente	0,00	0,00	0,00

Totale Gestione economica, finanziaria, programmazione e provveditorato	142.727,00	109.193,00	84.193,00
Gestione delle entrate tributarie e servizi fiscali			
Stato	0,00	0,00	0,00
Regione	0,00	0,00	0,00
Provincia	0,00	0,00	0,00
Unione Europea	0,00	0,00	0,00
Cassa DD.PP., Credito Sportivo, Istituti di Previdenza	0,00	0,00	0,00
Altri Indebitamenti	0,00	0,00	0,00
Altre Entrate	0,00	0,00	0,00
Risorse generali di parte corrente	13.739,16	5.000,00	3.000,00
Totale Gestione delle entrate tributarie e servizi fiscali	**13.739,16**	**5.000,00**	**3.000,00**
Ufficio tecnico			
Stato	0,00	0,00	0,00
Regione	1.323.279,60	317.279,60	317.279,60
Provincia	0,00	0,00	0,00
Unione Europea	0,00	0,00	0,00
Cassa DD.PP., Credito Sportivo, Istituti di Previdenza	0,00	0,00	0,00
Altri Indebitamenti	0,00	0,00	0,00
Altre Entrate	0,00	0,00	0,00
Risorse generali di parte corrente	0,00	0,00	0,00
Totale Ufficio tecnico	**1.323.279,60**	**317.279,60**	**317.279,60**
Elezioni e consultazioni popolari - Anagrafe e stato civile			
Stato	116.081,00	109.081,00	109.081,00
Regione	0,00	0,00	0,00
Provincia	0,00	0,00	0,00
Unione Europea	0,00	0,00	0,00
Cassa DD.PP., Credito Sportivo, Istituti di Previdenza	0,00	0,00	0,00
Altri Indebitamenti	0,00	0,00	0,00
Altre Entrate	0,00	0,00	0,00
Risorse generali di parte corrente	0,00	0,00	0,00
Totale Elezioni e consultazioni popolari - Anagrafe e stato civile	**116.081,00**	**109.081,00**	**109.081,00**
Altre Funzioni			
Stato	0,00	0,00	0,00
Regione	0,00	0,00	0,00
Provincia	0,00	0,00	0,00

Unione Europea	0,00	0,00	0,00
Cassa DD.PP., Credito Sportivo, Istituti di Previdenza	0,00	0,00	0,00
Altri Indebitamenti	0,00	0,00	0,00
Altre Entrate	25.827,03	24.791,01	18.604,62
Risorse generali di parte corrente	0,00	0,00	0,00
Totale Altri servizi generali	**25.827,03**	**24.791,01**	**18.604,62**

Ordine pubblico e sicurezza

Fonti di Finanziamento per singolo Programma

Descrizione	Totale Finanziamento 2020	Totale Finanziamento 2021	Totale Finanziamento 2022
Polizia locale e amministrativa			
Stato	0,00	0,00	0,00
Regione	0,00	0,00	0,00
Provincia	0,00	0,00	0,00
Unione Europea	0,00	0,00	0,00
Cassa DD.PP., Credito Sportivo, Istituti di Previdenza	0,00	0,00	0,00
Altri Indebitamenti	0,00	0,00	0,00
Altre Entrate	0,00	0,00	0,00
Risorse generali di parte corrente	60.726,98	45.190,90	45.190,90
Totale Polizia locale e amministrativa	**60.726,98**	**45.190,90**	**45.190,90**

Istruzione e diritto allo studio

Fonti di Finanziamento per singolo Programma

Descrizione	Totale Finanziamento 2020	Totale Finanziamento 2021	Totale Finanziamento 2022
Istruzione prescolastica			
Stato	0,00	0,00	0,00
Regione	0,00	0,00	0,00
Provincia	0,00	0,00	0,00
Unione Europea	0,00	0,00	0,00
Cassa DD.PP., Credito Sportivo, Istituti di Previdenza	0,00	0,00	0,00
Altri Indebitamenti	0,00	0,00	0,00
Altre Entrate	10.790,00	6.290,00	6.290,00
Risorse generali di parte corrente	0,00	0,00	0,00
Totale Istruzione prescolastica	**10.790,00**	**6.290,00**	**6.290,00**
Altri ordini di istruzione			

Stato	0,00	0,00	0,00
Regione	15.000,00	0,00	0,00
Provincia	0,00	0,00	0,00
Unione Europea	0,00	0,00	0,00
Cassa DD.PP., Credito Sportivo, Istituti di Previdenza	0,00	0,00	0,00
Altri Indebitamenti	0,00	0,00	0,00
Altre Entrate	0,00	0,00	0,00
Risorse generali di parte corrente	27.590,00	16.290,00	13.290,00
Totale Altri ordini di istruzione	**42.590,00**	**16.290,00**	**13.290,00**
Servizi ausiliari all'istruzione			
Stato	0,00	0,00	0,00
Regione	0,00	0,00	0,00
Provincia	0,00	0,00	0,00
Unione Europea	0,00	0,00	0,00
Cassa DD.PP., Credito Sportivo, Istituti di Previdenza	0,00	0,00	0,00
Altri Indebitamenti	0,00	0,00	0,00
Altre Entrate	0,00	0,00	0,00
Risorse generali di parte corrente	44.000,00	35.000,00	33.500,00
Totale Servizi ausiliari all'istruzione	**44.000,00**	**35.000,00**	**33.500,00**

Politica giovanile, sport e tempo libero

Fonti di Finanziamento per singolo Programma

Descrizione	Totale Finanziamento 2020	Totale Finanziamento 2021	Totale Finanziamento 2022
Sport e tempo libero			
Stato	0,00	0,00	0,00
Regione	0,00	0,00	0,00
Provincia	0,00	0,00	0,00
Unione Europea	0,00	0,00	0,00
Cassa DD.PP., Credito Sportivo, Istituti di Previdenza	0,00	0,00	0,00
Altri Indebitamenti	0,00	0,00	0,00
Altre Entrate	0,00	0,00	0,00
Risorse generali di parte corrente	1.000,00	0,00	0,00
Totale Sport e tempo libero	**1.000,00**	**0,00**	**0,00**

Turismo

Fonti di Finanziamento per singolo Programma

Descrizione	Totale Finanziamento 2020	Totale Finanziamento 2021	Totale Finanziamento 2022
Stato	0,00	0,00	0,00
Regione	0,00	0,00	0,00
Provincia	0,00	0,00	0,00
Unione Europea	0,00	0,00	0,00
Cassa DD.PP., Credito Sportivo, Istituti di Previdenza	0,00	0,00	0,00
Altri Indebitamenti	0,00	0,00	0,00
Altre Entrate	16.000,00	15.000,00	15.000,00
Risorse generali di parte corrente	0,00	0,00	0,00
Totale Sviluppo e la valorizzazione del turismo	16.000,00	15.000,00	15.000,00

Assetto territorio, edilizia abitativa

Fonti di Finanziamento per singolo Programma

Descrizione	Totale Finanziamento 2020	Totale Finanziamento 2021	Totale Finanziamento 2022
Urbanistica e assetto del territorio			
Stato	0,00	0,00	0,00
Regione	1.298.449,36	217.276,19	104.000,00
Provincia	0,00	0,00	0,00
Unione Europea	0,00	0,00	0,00
Cassa DD.PP., Credito Sportivo, Istituti di Previdenza	0,00	0,00	0,00
Altri Indebitamenti	0,00	0,00	0,00
Altre Entrate	0,00	0,00	0,00
Risorse generali di parte corrente	0,00	0,00	0,00
Totale Urbanistica e assetto del territorio	1.298.449,36	217.276,19	104.000,00
Edilizia residenziale pubblica e locale e piani di edilizia economico-popolare			
Stato	0,00	0,00	0,00
Regione	188.049,74	188.049,74	188.049,74
Provincia	0,00	0,00	0,00
Unione Europea	0,00	0,00	0,00
Cassa DD.PP., Credito Sportivo, Istituti di Previdenza	0,00	0,00	0,00
Altri Indebitamenti	0,00	0,00	0,00
Altre Entrate	0,00	0,00	0,00
Risorse generali di parte corrente	0,00	0,00	0,00
Totale Edilizia residenziale pubblica e locale e piani di edilizia economico-popolare	188.049,74	188.049,74	188.049,74

Sviluppo sostenibile e tutele ambiente

Fonti di Finanziamento per singolo Programma

Descrizione	Totale Finanziamento 2020	Totale Finanziamento 2021	Totale Finanziamento 2022
Tutela, valorizzazione e recupero ambientale			
Stato	0,00	0,00	0,00
Regione	651.425,99	0,00	0,00
Provincia	0,00	0,00	0,00
Unione Europea	0,00	0,00	0,00
Cassa DD.PP., Credito Sportivo, Istituti di Previdenza	0,00	0,00	0,00
Altri Indebitamenti	0,00	0,00	0,00
Altre Entrate	0,00	500,00	500,00
Risorse generali di parte corrente	0,00	0,00	0,00
Totale Tutela, valorizzazione e recupero ambientale	651.425,99	500,00	500,00
Rifiuti			
Stato	0,00	0,00	0,00
Regione	0,00	0,00	0,00
Provincia	0,00	0,00	0,00
Unione Europea	0,00	0,00	0,00
Cassa DD.PP., Credito Sportivo, Istituti di Previdenza	0,00	0,00	0,00
Altri Indebitamenti	0,00	0,00	0,00
Altre Entrate	0,00	0,00	0,00
Risorse generali di parte corrente	325.969,70	320.520,68	318.520,68
Totale Rifiuti	325.969,70	320.520,68	318.520,68
Servizio idrico integrato			
Stato	0,00	0,00	0,00
Regione	125.523,12	0,00	0,00
Provincia	0,00	0,00	0,00
Unione Europea	0,00	0,00	0,00
Cassa DD.PP., Credito Sportivo, Istituti di Previdenza	0,00	0,00	0,00
Altri Indebitamenti	0,00	0,00	0,00
Altre Entrate	0,00	0,00	0,00
Risorse generali di parte corrente	368.958,88	366.658,88	360.658,88
Totale Servizio idrico integrato	494.482,00	366.658,88	360.658,88
Aree protette, parchi naturali, protezione naturalistica e forestazione			

Stato	0,00	0,00	0,00
Regione	25.000,00	0,00	0,00
Provincia	0,00	0,00	0,00
Unione Europea	0,00	0,00	0,00
Cassa DD.PP., Credito Sportivo, Istituti di Previdenza	0,00	0,00	0,00
Altri Indebitamenti	0,00	0,00	0,00
Altre Entrate	0,00	0,00	0,00
Risorse generali di parte corrente	0,00	0,00	0,00
Totale Aree protette, parchi naturali, protezione naturalistica e forestazione	**25.000,00**	**0,00**	**0,00**

Politica sociale e famiglia

Fonti di Finanziamento per singolo Programma

Descrizione	Totale Finanziamento 2020	Totale Finanziamento 2021	Totale Finanziamento 2022
Interventi per l'infanzia e i minori e per asili nido			
Stato	8.675,75	0,00	0,00
Regione	0,00	0,00	0,00
Provincia	0,00	0,00	0,00
Unione Europea	0,00	0,00	0,00
Cassa DD.PP., Credito Sportivo, Istituti di Previdenza	0,00	0,00	0,00
Altri Indebitamenti	0,00	0,00	0,00
Altre Entrate	0,00	0,00	0,00
Risorse generali di parte corrente	0,00	0,00	0,00
Totale Interventi per l'infanzia e i minori e per asili nido	**8.675,75**	**0,00**	**0,00**
Interventi per la disabilità			
Stato	0,00	0,00	0,00
Regione	0,00	0,00	0,00
Provincia	0,00	0,00	0,00
Unione Europea	0,00	0,00	0,00
Cassa DD.PP., Credito Sportivo, Istituti di Previdenza	0,00	0,00	0,00
Altri Indebitamenti	0,00	0,00	0,00
Altre Entrate	0,00	0,00	0,00
Risorse generali di parte corrente	10.500,00	10.500,00	10.500,00
Totale Interventi per la disabilità	**10.500,00**	**10.500,00**	**10.500,00**
Interventi per soggetti a rischio di esclusione sociale			
Stato	0,00	0,00	0,00

Regione	0,00	0,00	0,00
Provincia	0,00	0,00	0,00
Unione Europea	0,00	0,00	0,00
Cassa DD.PP., Credito Sportivo, Istituti di previdenza	0,00	0,00	0,00
Altri Indebitamenti	0,00	0,00	0,00
Altre Entrate	0,00	0,00	0,00
Risorse generali di parte corrente	36.500,00	35.500,00	35.500,00
Totale Interventi per i soggetti a rischio di esclusione sociale	**36.500,00**	**35.500,00**	**35.500,00**
Interventi per le famiglie			
Stato	33.177,74	0,00	0,00
Regione	0,00	0,00	0,00
Provincia	0,00	0,00	0,00
Unione Europea	0,00	0,00	0,00
Cassa DD.PP., Credito Sportivo, Istituti di Previdenza	0,00	0,00	0,00
Altri Indebitamenti	0,00	0,00	0,00
Altre Entrate	0,00	0,00	0,00
Risorse generali di parte corrente	0,00	0,00	0,00
Totale Interventi per le famiglie	**33.177,74**	**0,00**	**0,00**
Servizio necroscopico e cimiteriale			
Stato	0,00	0,00	0,00
Regione	6.000,00	6.000,00	6.000,00
Provincia	0,00	0,00	0,00
Unione Europea	0,00	0,00	0,00
Cassa DD.PP., Credito Sportivo, Istituti di Previdenza	0,00	0,00	0,00
Altri Indebitamenti	0,00	0,00	0,00
Altre Entrate	0,00	0,00	0,00
Risorse generali di parte corrente	4.500,00	0,00	0,00
Totale Servizio necroscopico e cimiteriale	**10.500,00**	**6.000,00**	**6.000,00**

Tutela della salute

Fonti di Finanziamento per singolo Programma

Descrizione	Totale Finanziamento 2020	Totale Finanziamento 2021	Totale Finanziamento 2022
Interventi per soggetti a rischio di esclusione sociale			
Stato	0,00	0,00	0,00
Regione	0,00	0,00	0,00

Provincia	0,00	0,00	0,00
Unione Europea	0,00	0,00	0,00
Cassa DD.PP., Credito Sportivo, Istituti di Previdenza	0,00	0,00	0,00
Altri Indebitamenti	0,00	0,00	0,00
Altre Entrate	2.720,48	0,00	0,00
Risorse generali di parte corrente	0,00	0,00	0,00
Totale Ulteriori spese in materia sanitaria	**2.720,48**	**0,00**	**0,00**

Fondi e accantonamenti

Fonti di Finanziamento per singolo Programma

Descrizione	Totale Finanziamento 2020	Totale Finanziamento 2021	Totale Finanziamento 2022
Fondo di riserva			
Stato	0,00	0,00	0,00
Regione	0,00	0,00	0,00
Provincia	0,00	0,00	0,00
Unione Europea	0,00	0,00	0,00
Cassa DD.PP., Credito Sportivo, Istituti di Previdenza	0,00	0,00	0,00
Altri Indebitamenti	0,00	0,00	0,00
Altre Entrate	0,00	0,00	0,00
Risorse generali di parte corrente	13.664,61	11.178,34	10.834,26
Totale Fondo di riserva	**13.664,61**	**11.178,34**	**10.834,26**
Fondo svalutazione crediti			
Stato	0,00	0,00	0,00
Regione	0,00	0,00	0,00
Provincia	0,00	0,00	0,00
Unione Europea	0,00	0,00	0,00
Cassa DD.PP., Credito Sportivo, Istituti di Previdenza	0,00	0,00	0,00
Altri Indebitamenti	0,00	0,00	0,00
Altre Entrate	0,00	0,00	0,00
Risorse generali di parte corrente	763.927,26	563.815,01	563.815,01
Totale Fondo svalutazione crediti	**763.927,26**	**563.815,01**	**563.815,01**
Altri fondi			
Stato	0,00	0,00	0,00
Regione	0,00	0,00	0,00
Provincia	0,00	0,00	0,00
Unione Europea	0,00	0,00	0,00

Cassa DD.PP., Credito Sportivo, Istituti di Previdenza	0,00	0,00	0,00
Altri Indebitamenti	0,00	0,00	0,00
Altre Entrate	0,00	0,00	0,00
Risorse generali di parte corrente	51.706,55	55.000,00	69.251,05
Totale Altri fondi	51.706,55	55.000,00	69.251,05

Debito pubblico

Fonti di Finanziamento per singolo Programma

Descrizione	Totale Finanziamento 2020	Totale Finanziamento 2021	Totale Finanziamento 2022
Quota interessi ammortamento mutui e prestiti obbligazionari			
Stato	0,00	0,00	0,00
Regione	0,00	0,00	0,00
Provincia	0,00	0,00	0,00
Unione Europea	0,00	0,00	0,00
Cassa DD.PP., Credito Sportivo, Istituti di Previdenza	0,00	0,00	0,00
Altri Indebitamenti	0,00	0,00	0,00
Altre Entrate	0,00	0,00	0,00
Risorse generali di parte corrente	100.155,21	93.946,96	92.654,60
Totale Quota interessi ammortamento mutui e prestiti obbligazionari	100.155,21	93.946,96	92.654,60
Quota capitale ammortamento mutui e prestiti obbligazionari			
Stato	0,00	0,00	0,00
Regione	0,00	0,00	0,00
Provincia	0,00	0,00	0,00
Unione Europea	0,00	0,00	0,00
Cassa DD.PP., Credito Sportivo, Istituti di Previdenza	4.327.658,31	0,00	0,00
Altri Indebitamenti	0,00	0,00	0,00
Altre Entrate	0,00	0,00	0,00
Risorse generali di parte corrente	0,00	98.376,27	101.078,82
Totale Quota capitale ammortamento mutui e prestiti obbligazionari	4.327.658,31	98.376,27	101.078,82
Totale generale	10.460.536,67	2.873.385,96	2.655.205,76

PATRIMONIO E GESTIONE DEI BENI PATRIMONIALI

Il processo di programmazione non può prescindere dall'analisi della situazione patriomoniale dell'ente.
Le scelte dell'Amministrazione in termini di investimenti ad esempio possono essere subordinate alla verifica della capacità di indebitamento.
La tabella riepilogativa che segue mostra il valore delle attività e delle passività che costituiscono la situazione patrimoniale di fine esercizio dell'ente.

Attivo patrimoniale		2018
A)	CREDITI vs PARTECIPANTI	0,00
B)	IMMOBILIZZAZIONI	10128088,56
I	Immobilizzazioni immateriali	0,00
II e III	Immobilizzazioni materiali	10.128.088,56
IV	Immobilizzazioni finanziarie	0
C)	ATTIVO CIRCOLANTE	5.893.548,56
I	Rimanenze	0,00
II	Crediti	5.377.503,64
III	Attività finanziarie che non costituiscono immobilizzi	0,00
IV	Disponibilità liquide	516.044,92
D)	RETEI E RISCONTI	0,00
	TOTALE DELL'ATTIVO (A+B+C+D)	16.021.637,12

Passivo patrimoniale		2018
A)	PATRIMONIO NETTO	8.514.467,09
I	Fondo di dotazione	3.842.135,51
II	Riserve	4.672.331,58
III	Risultato economico dell'esercizio	0,00
B)	FONDI PER RISCHI E ONERI	4.161,57
C)	TRATTAMENTO DI FINE RAPPORTO	0,00
D)	DEBITI	7.503.008,46
E)	RATEI E RISCONTI	0,00
I	Ratei passivi	0,00
II	Risconti passivi	0,00
	TOTALE DEL PASSIVO (A+B+C+D+E)	16.021.637,12

DISPONIBILITÀ DI RISORSE STRAORDINARIE

Disponibilità di mezzi straordinari esercizio

	2020		2021		2022	
Composizione	Correnti	Investimento	Correnti	Investimento	Correnti	Investimento
Trasferimenti correnti da Amministrazioni pubbliche	1.038.558,44		872.906,21		774.130,04	
Trasferimenti correnti da Famiglie	0,00		0,00		0,00	
Trasferimenti correnti da Imprese	0,00		0,00		0,00	
Trasferimenti correnti da Istituzioni Sociali Private	0,00		0,00		0,00	
Trasferimenti correnti dall'Unione Europea e dal Resto del Mondo	0,00		0,00		0,00	
Contributi agli investimenti	2.596.835,23		0,00		0,00	
Trasferimenti in conto capitale	0,00		0,00		0,00	
Totale	3.635.393,67		872.906,21		774.130,04	

SOSTENIBILITÀ DELL'INDEBITAMENTO NEL TEMPO

Il ricorso al credito e vincoli di bilancio

Come anticipato nella sezione precedente il ricorso all'indebitamento dell'ente è subordinato ad una verifica della situazione patrimoniale ma anche e soprattutto alla verifica della sostenibilità dell'indebitamento stesso così come disciplinata per legge.

Alla tabelle seguente viene presentata l'analisi dell'esposizione per interessi passivi del comune.

Esposizione massima per interessi passivi

	2019	2018	2018
Tit.1 - Tributarie	1.201.453,41	1.201.453,41	1.201.453,41
Tit.2 - Trasferimenti correnti	718.835,18	718.835,18	718.835,18
Tit.3 - Extratributarie	1.097.152,77	1.097.152,77	1.097.152,77
Somma	3.017.441,36	3.017.441,36	3.017.441,36
Percentuale massima di impegnabilità delle entrate	10,0 %	10,0 %	10,0 %
Limite teorico interessi (10,0 % entrate) (+)	301.744,14	301.744,14	301.744,14

Esposizione effettiva per interessi passivi

	2020	2021	2022
Interessi su mutui	100.155,21	93.946,96	92.654,60
Interessi su prestiti obbligazionari	0,00	0,00	0,00
Interessi per debiti garantiti da fideiussione prestata dall'ente	0,00	0,00	0,00
Interessi passivi	100.155,21	93.946,96	92.654,60
Contributi in C/interessi su mutui	0,00	0,00	0,00
Esposizione effettiva (interessi passivi al netto contributi) (-)	100.155,21	93.946,96	92.654,60

Verifica prescrizione di legge

	2020	2021	2022
Limite teorico interessi	301.744,14	301.744,14	301.744,14
Esposizione effettiva	100.155,21	93.946,96	92.654,60
Disponibilità residua per ulteriori interessi passivi	201.588,93	207.797,18	209.089,54

EQUILIBRI DI COMPETENZA E CASSA NEL TRIENNIO

Programmazione ed equilibri di bilancio

Il principio della programmazione di bilancio prevede, nella sezione strategica,l'approfondimento in termini di indirizzi generali degli equilibri della situazione corrente e generali del bilancio e per il primo anno anche quelli di cassa.

Entrate 2020

Denominazione	Competenza	Cassa
Tributi e perequazione	1.761.920,95	2.783.321,83
Trasferimenti correnti	1.038.558,44	1.122.203,37
Entrate extratributarie	571.729,62	3.083.025,37
Entrate in conto capitale	2.754.635,23	4.206.724,98
Riduzione di attività finanziarie	0,00	0,00
Accensione di prestiti	3.036.422,37	3.535.413,32
Anticipazioni da tesorerie/cassiere	0,00	0,00
Entrate c/Terzi e partite giro	667.000,00	742.430,59
Somma	9.830.266,61	15.473.119,46
V applicato in entrata (FPV/E)	560.748,61	-
Avanzo applicato in entrata	1.269.518,28	-
Parziale	11.660.533,50	15.473.119,46
Fondo di cassa iniziale		224.373,95
Totale	11.660.533,50	15.697.493,41

Uscite 2020

Denominazione	Competenza	Cassa
Correnti	3.017.430,15	5.345.092,02
In conto capitale	3.509.082,75	5.268.543,29
Incremento attività finanziarie	0,00	0,00
Rimborsi di prestiti	3.108.422,08	71.999,71
Chiusura anticipazioni da tersorerie/cassiere	0,00	0,00
Spese c/terzi e partite giro	667.000,00	796.059,89
Parziale	10.301.934,98	11.481.694,91
Disavanzo applicato in uscita	139.362,29	-
Totale	10.441.297,27	11.481.694,91

Entrate Biennio successivo

Descrizione	Anno	Anno
Tributi e perequazione	1.356.235,95	1.305.235,95
Trasferimenti correnti	872.906,21	774.130,04
Entrate extratributarie	696.299,12	626.895,12
Entrate in conto capitale	157.800,00	157.800,00
Riduzione di attività finanziarie	0,00	0,00
Accensione di prestiti	0,00	0,00
Anticipazioni da tesorerie/cassiere	0,00	0,00
Entrate c/Terzi e partite giro	667.000,00	667.000,00

Uscite Biennio successivo

Denominazione	2021	2022
Correnti	2.487.683,76	2.364.577,20
In conto capitale	292.825,93	194.049,74
Incremento attività finanziarie	0,00	0,00
Rimborsi di prestiti	98.376,24	101.078,82
Chiusura anticipazioni da tersorerie/cassiere	0,00	0,00
Spese c/terzi e partite giro	667.000,00	667.000,00

PROGRAMMAZIONE ED EQUILIBRI FINANZIARI

Entrate correnti destinate alla programmazione		
ibuti	1.761.920,95	+
Trasferimenti correnti	1.038.558,44	+
Extratributarie	571.729,62	+
Entr. correnti specifiche per investimenti	0,00	-
Entr. correnti generiche per investimenti	0,00	-
Risorse ordinarie	3.372.209,01	
FPV stanziato a bilancio corrente	0,00	+
Avanzo a finanziamento bil. corrente	1.269.518,28	+
Entrate C/capitale per spese correnti	0,00	+
Accensione prestiti per spese correnti	0,00	+
Risorse straordinarie	1.269.518,28	
Totale	4.641.727,29	

Entrate investimenti destinate alla programmazione		
Entrate in C/capitale	2.754.635,23	+
Entrate C/capitale per spese correnti	0,00	-
Risorse ordinarie	2.754.635,23	
FPV stanziato a bilancio investimenti	560.748,61	+
Avanzo a finanziamento investimenti	0,00	+
Entrate correnti che finanziano inv.	0,00	+
Riduzioni di attività finanziarie	0,00	+
Attività finanz. assimilabili a mov. fondi	0,00	+
ccensione prestiti	3.036.422,37	+
Accensione prestiti per spese correnti	0,00	-
Risorse straordinarie	3.597.170,98	
Totale	6.351.806,21	

Riepilogo entrate 2020	
Correnti	4.641.727,29
Investimenti	6.351.806,21
Movimenti di fondi	0,00
Entrate destinate alla programmazione	10.993.533,50

Servizi C/terzi e Partite di giro	667.000,00	
Altre entrate	- 667.000,00	=
Totale bilancio	11.660.533,50	

Uscite correnti impiegate nella programmazione

Spese correnti	3.017.430,15	+
Sp. correnti assimilabili a investimenti	0,00	-
Rimborso di prestiti	3.108.422,08	+
Impieghi ordinari	6.125.852,23	
Disavanzo applicato a bilancio corrente	139.362,29	+
Investimenti assimilabili a sp. correnti	0,00	+
Impieghi straordinari	139.362,29	
Totale	6.265.214,52	

Uscite investimenti impiegate nella programmazione

Spese in conto capitale	3.509.082,75	+
Investimenti assimilabili a sp. correnti	0,00	-
Impieghi ordinari	3.509.082,75	
Sp. correnti assimilabili a investimenti	0,00	+
Incremento di attività finanziarie	0,00	+
Attività finanz. assimilabili a mov. fondi	0,00	-
Impieghi straordinari	0,00	
Totale	3.509.082,75	

Riepilogo uscite 2020

Correnti	6.265.214,52	
Investimenti	3.509.082,75	
Movimenti di fondi	0,00	
Uscite impiegate nella programmazione	9.774.297,27	=
Servizi C/terzi e Partite di giro	667.000,00	
Altre uscite	667.000,00	-
Totale bilancio	10.441.297,27	

FINANZIAMENTO DEL BILANCIO CORRENTE

Finanziamento bilancio corrente 2020

Entrate	2020	
Tributi	1.761.920,95	+
Trasferimenti correnti	1.038.558,44	+
Extratributarie	571.729,62	+
Entr. correnti specifiche per investimenti	0,00	-
Entr. correnti generiche per investimenti	0,00	-
Risorse ordinarie	3.372.209,01	
FPV stanziato a bilancio corrente	0,00	+
Avanzo a finanziamento bil. corrente	1.269.518,28	+
Entrate C/capitale per spese correnti	0,00	+
Accensione prestiti per spese correnti	0,00	+
Risorse straordinarie	1.269.518,28	
Totale	4.641.727,29	

Fabbisogno 2020

Bilancio	Entrate	Uscite
Corrente	4.641.727,29	6.265.214,52
Investimenti	6.351.806,21	3.509.082,75
Movimento fondi	0,00	0,00
Servizi conto terzi	667.000,00	667.000,00
Totale	11.660.533,50	10.441.297,27

Finanziamento bilancio corrente (Trend storico)

Entrate	2018	2019	2020	
Tributi	1.161.469,67	1.201.453,41	1.851.329,05	+
Trasferimenti correnti	630.468,52	718.835,18	946.003,04	+
Extratributarie	68.734,19	1.097.152,77	994.433,49	+
Entr. correnti spec. per investimenti	0,00	0,00	0,00	-
Entr. correnti gen. per investimenti	0,00	0,00	0,00	-
Risorse ordinarie	1.860.672,38	3.017.441,36	3.791.765,58	
FPV stanziato a bilancio corrente	0,00	23.928,05	0,00	+
Avanzo a finanziamento bil. corrente	0,00	0,00	0,00	+
Entrate C/capitale per spese correnti	0,00	0,00	0,00	+

Accensione prestiti per spese correnti	0,00	0,00	0,00	+
Risorse straordinarie	0,00	23.928,05	0,00	
Totale	1.860.672,38	3.041.369,41	3.791.765,58	

FINANZIAMENTO DEL BILANCIO INVESTIMENTI

Finanziamento bilancio investimenti 2020		
Entrate in C/capitale	2.754.635,23	+
Entrate C/capitale per spese correnti	0,00	-
Risorse ordinarie	2.754.635,23	
FPV stanziato a bilancio investimenti	560.748,61	+
Avanzo a finanziamento investimenti	0,00	+
Entrate correnti che finanziano inv.	0,00	+
Riduzioni di attività finanziarie	0,00	+
Attività finanz. assimilabili a mov. fondi	0,00	-
Accensione prestiti	3.036.422,37	+
Accensione prestiti per spese correnti	0,00	-
Risorse straordinarie	3.597.170,98	
Totale	6.351.806,21	

Fabbisogno 2020		
Bilancio	Entrate	Uscite
Corrente	4.641.727,29	6.265.214,52
Investimenti	6.351.806,21	3.509.082,75
Movimento fondi	0,00	0,00
Servizi conto terzi	667.000,00	667.000,00
Totale	11.660.533,50	10.441.297,27

Finanziamento bilancio investimenti (Trend storico)				
Entrate	2017	2018	2019	
Entrate in C/capitale	471.700,51	35.057,90	1.943.622,41	+
Entrate C/capitale per spese correnti	0,00	0,00	0,00	-
Risorse ordinarie	471.700,51	35.057,90	1.943.622,41	
FPV stanziato a bil. investimenti	0,00	500.000,00	0,00	+
Avanzo a finanziamento investimenti	0,00	0,00	0,00	+
Entrate correnti che finanziano inv.	0,00	0,00	0,00	+
Riduzioni di attività finanziarie	0,00	0,00	0,00	+
Attività fin. assimilabili a mov. fondi	0,00	0,00	0,00	-

Accensione prestiti	490.000,00	0,00	0,00	+
Accensione prestiti per sp. correnti	0,00	0,00	0,00	-
Risorse straordinarie	490.000,00	500.000,00	0,00	
Totale	961.700,51	535.057,90	1.943.622,41	

DISPONIBILITÀ E GESTIONE DELLE RISORSE UMANE

L'organizzazione e la forza lavoro

Nelle tabelle seguenti viene riportata la composizione totale del personale dell'ente e la suddivisione per "area" di riferimento.
Si precisa che nella seconda parte della sezione operativa invece verrà presentata l'analisi del fabbisogno di personale per il triennio.

Personale complessivo

Cat./Pos.	Pianta organica	Presenze effettive
A5	2	2
B1	1	1
C3	1	1
C4	1	1
Personale di ruolo	5	5
Pesonale fuori Ruolo	-	26
Totale generale	-	31

Area: Area Tecnica e Manutentiva e Vigilanza

Cat./Pos.	Pianta organica	Presenze e Ferrive
A5	1	1
A5	1	1
C3	1	1

Area: Area Amministrativa e Demografica

1		1	1
C4		1	1

RISPETTO DEI VINCOLI DI FINANZA PUBBLICA

Equilibrio entrate finali - spese finali (art. 1, comma 711, Legge di stabilità 2016)	Competenza anno di riferimento del Bilancio n	Competenza anno n+1	Competenza anno n+2
A1) Fondo pluriennale vincolato di entrata per spese correnti (dal 2020 quota finanziata da entrate finali)	0,00	0,00	0,00
A2) Fondo pluriennale vincolato di entrata in conto capitale al netto delle quote finanziate da debito (dal 2020 quota finanziata da entrate finali)	560.748,61	0,00	0,00
A3) Fondo pluriennale vincolato di entrata per partite finanziarie (dal 2020 quota finanziata da entrate finali)	0,00	0,00	0,00
A) Fondo pluriennale vincolato di entrata (A1 + A2 + A3)	560.748,61	0,00	0,00
B) Titolo 1 - Entrate correnti di natura tributaria, contributiva e perequativa	1.761.920,95	1.356.235,95	1.305.235,95
C) Titolo 2 - Trasferimenti correnti validi ai fini dei saldi finanza pubblica	1.038.558,44	872.906,21	774.130,04
D) Titolo 3 - Entrate extratributarie	571.729,62	696.299,12	626.895,12
E) Titolo 4 - Entrate in c/capitale	2.754.635,23	157.800,00	157.800,00
Titolo 5 - Entrate da riduzione di attività finanziarie	0,00	0,00	0,00
G) SPAZI FINANZIARI ACQUISITI (1)	0,00	0,00	0,00
H1) Titolo 1 - Spese correnti al netto del fondo pluriennale vincolato	3.017.430,15	2.487.683,76	2.364.577,20
H2) Fondo pluriennale vincolato di parte corrente (dal 2020 quota finanziata da entrate finali)	0,00	0,00	0,00
H3) Fondo crediti di dubbia esigibilità di parte corrente (2)	763.927,26	563.815,01	563.815,01
H4) Fondo contenzioso (destinato a confluire nel risultato di amministrazione)	0,00	0,00	0,00
H5) Altri accantonamenti (destinati a confluire nel risultato di amministrazione) (3)	0,00	0,00	0,00
H) Titolo 1 - Spese correnti valide ai fini dei saldi di finanza pubblica (H=H1+H2-H3-H4-H5)	2.253.502,89	1.923.868,75	1.800.762,19
I1) Titolo 2 - Spese in c/ capitale al netto del fondo pluriennale vincolato	3.509.082,75	292.825,93	194.049,74
I2) Fondo pluriennale vincolato in c/capitale al netto delle quote finanziate da debito (dal 2020 quota finanziata da entrate finali)	0,00	0,00	0,00
I3) Fondo crediti di dubbia esigibilità in c/capitale (2)	0,00	0,00	0,00
I4) Altri accantonamenti (destinati a confluire nel risultato di amministrazione) (3)	0,00	0,00	0,00
I) Titolo 2 - Spese in c/capitale valide ai fini dei saldi di finanza pubblica (I=I1+I2-I3-I4)	3.509.082,75	292.825,93	194.049,74
L1) Titolo 3 - Spese per incremento di attività finanziaria al netto del fondo pluriennale vincolato	0,00	0,00	0,00
L2) Fondo pluriennale vincolato per partite finanziarie (dal 2020 quota finanziata da entrate finali)	0,00	0,00	0,00
L) Titolo 3 - Spese per incremento di attività finanziaria (L=L1 + L2)	0,00	0,00	0,00

M) SPAZI FINANZIARI CEDUTI(1)	0,00	0,00	0,00
(N) EQUILIBRIO DI BILANCIO AI SENSI DELL'ARTICOLO 9 DELLA LEGGE N. 243/2012 (4)	925.007,21	866.546,60	869.249,18

VALUTAZIONE GENERALE DEI MEZZI FINANZIARI

Valutazione dei mezzi finanziari

La prima parte della sezione operativa, prima di individuare gli obiettivi operativi suddivisi per missioni e programmi, attraverso la valutazione generale sui mezzi finanziari, individua, per ciascun titolo, le fonti di entrata evidenziando l'andamento storico e relativi vincoli, gli indirizzi in materia di tributi e tariffe ed infine gli indirizzi sul possibile ricorso all'indebitamento per finanziare gli investimenti. Nelle pagine seguenti, e per ogni fonte di finanziamento divisa in titoli, sarà riportato lo stanziamento per il triennio e il trend storico. E' opportuno notare che alla luce del nuovo il criterio di competenza finanziaria, introdotto dalla contabilità armonizzata, risulta difficile l'accostamento dei flussi storici con gli attuali. Secondo il nuovo principio di competenza, infatti, l'iscrizione della posta nel bilancio, e di conseguenza il successivo accertamento, viene effettuato nell'esercizio in cui sorge l'obbligazione attiva ma è imputato nell'anno in cui andrà effettivamente a scadere il credito.
Le fonti di finanziamento del bilancio sono raggruppate in diversi livelli di dettaglio. Il livello massimo di aggregazione delle entrate è il titolo, che rappresenta la fonte di provenienza dell'entrata. Il secondo livello di analisi è la tipologia, definita in base alla natura stessa dell'entrata nell'ambito di ciascuna fonte di provenienza. Segue infine la categoria, classificata in base all'oggetto dell'entrata nell'ambito della tipologia di appartenenza.

Indirizzi in materia di tributi e tariffe

L'analisi delle condizioni interne dell'ente, contenuta nella sezione strategica del documento, già ha evidenziato la definizione degli indirizzi in materia di tributi e tariffe. Gli stanziamenti di bilancio prodotti da queste decisioni in tema di tributi e tariffe sono messi in risalto nelle pagine successive dove le previsioni tributarie e tariffarie sono accostate con il corrispondente andamento storico.

Indirizzi sul ricorso all'indebitamento per investimenti

Anche le tematiche connesse con il possibile finanziamento delle opere pubbliche mediante ricorso al debito sono già state sviluppate nella sezione strategica (SeS). Nelle pagine successive vengono individuati gli effetti di queste decisioni sul bilancio di previsione del triennio.

ENTRATE TRIBUTARIE (valutazione e andamento)

Entrate tributarie		
Titolo 1		
Composizione	2019	2020
Imposte, tasse e proventi assimilati	1.193.599,46	1.096.339,09
Compartecipazioni di tributi	0,00	0,00
Fondi perequativi da Amministrazioni Centrali	657.729,59	665.581,86
Fondi perequativi dalla Regione o Provincia autonoma	0,00	0,00
Totale	1.851.329,05	1.761.920,95
Scostamento		-89.408,10

Entrate tributarie (Trend storico e programmazione)						
Aggregati	2017	2018	2019	2020	2021	2022
	Accertamenti	Accertamenti	Previsione	Previsione	Previsione	Previsione
Imposte, tasse e proventi assimilati	378.879,90	513.257,04	1.193.599,46	1.096.339,09	690.654,09	639.654,09
Compartecipazioni di tributi	0,00	0,00	0,00	0,00	0,00	0,00
Fondi perequativi da Amministrazioni Centrali	782.589,77	688.196,37	657.729,59	665.581,86	665.581,86	665.581,86
Fondi perequativi dalla Regione o Provincia autonoma	0,00	0,00	0,00	0,00	0,00	0,00
Totale	1.161.469,67	1.201.453,41	1.851.329,05	1.761.920,95	1.356.235,95	1.305.235,95

TRASFERIMENTI CORRENTI (valutazione e andamento)

Trasferimenti correnti		
Titolo 2		
Composizione	2019	2020
Trasferimenti correnti da Amministrazioni pubbliche	946.003,04	1.038.558,44
Trasferimenti correnti da Famiglie	0,00	0,00
Trasferimenti correnti da Imprese	0,00	0,00
Trasferimenti correnti da Istituzioni Sociali Private	0,00	0,00
Trasferimenti correnti dall'Unione Europea e dal Resto del Mondo	0,00	0,00
Totale	946.003,04	1.038.558,44
Scostamento		92.555,40

Trasferimenti correnti (Trend storico e programmazione)						
Aggregati	2017	2018	2019	2020	2021	2022
	Accertamenti	Accertamenti	Previsione	Previsione	Previsione	Previsione
Trasferimenti correnti da Amministrazioni pubbliche	630.468,52	718.835,18	946.003,04	1.038.558,44	872.906,21	774.130,04
Trasferimenti correnti da Famiglie	0,00	0,00	0,00	0,00	0,00	0,00
Trasferimenti correnti da Imprese	0,00	0,00	0,00	0,00	0,00	0,00
Trasferimenti correnti da Istituzioni Sociali Private	0,00	0,00	0,00	0,00	0,00	0,00
Trasferimenti correnti dall'Unione Europea e dal Resto del Mondo	0,00	0,00	0,00	0,00	0,00	0,00
Totale	630.468,52	718.835,18	946.003,04	1.038.558,44	872.906,21	774.130,04

ENTRATE EXTRATRIBUTARIE (valutazione e andamento)

Entrate extratributarie		
Titolo 3		
Composizione	2020	2021
Vendita di beni e servizi e proventi derinvanti dalla gestione dei beni	719.199,49	527.729,62
Proventi dall'attività di controllo e repressione delle irregolarità e degli illeciti	11.000,00	1.500,00
Interessi attivi	1.500,00	1.500,00
Altre entrate da redditi da capitale	0,00	0,00
Rimborsi e altre entrate correnti	262.734,00	41.000,00
Totale	994.433,49	571.729,62
Scostamento		-422.703,87

Entrate extratributarie (Trend storico e programmazione)						
Aggregati	2017	2018	2019	2020	2021	2022
	Accertamenti	Accertamenti	Previsioni	Previsioni	Previsione	Previsione
Vendita di beni e servizi e proventi derinvanti dalla gestione dei beni	56.593,14	1.072.988,71	719.199,49	527.729,62	521.729,62	521.729,62
Proventi dall'attività di controllo e repressione delle irregolarità e degli illeciti	0,00	0,00	11.000,00	1.500,00	1.000,00	1.000,00
Interessi attivi	0,00	103,61	1.500,00	1.500,00	1.500,00	1.500,00
Altre entrate da redditi da capitale	0,00	0,00	0,00	0,00	0,00	0,00
Rimborsi e altre entrate correnti	12.141,05	24.060,45	262.734,00	41.000,00	172.069,50	102.665,50
Totale	68.734,19	1.097.152,77	994.433,49	571.729,62	696.299,12	626.895,12

ENTRATE IN CONTO CAPITALE (valutazione e andamento)

Entrate in conto capitale		
Titolo 4		
Composizione	2019	2020
Tributi in C/Capitale	0,00	0,00
Contributi agli investimenti	1.138.761,66	2.596.835,23
Trasferimenti in conto capitale	280.426,21	0,00
Entrate da alienazione di beni materiale e immateriali	157.800,00	157.800,00
Altre entrate in C/Capitale	366.634,54	0,00
Totale	1.943.622,41	2.754.635,23
Scostamento		811.012,82

Entrate in conto capitale (Trend storico e programmazione)						
Aggregati	2017	2018	2019	2020	2021	2022
	Accertamenti	Accertamenti	Previsione	Previsione	Previsione	Previsione
Tributi in C/Capitale	0,00	0,00	0,00	0,00	0,00	0,00
Contributi agli investimenti	469.327,84	27.803,03	1.138.761,66	2.596.835,23	0,00	0,00
Trasferimenti in conto capitale	2.372,67	2.372,67	280.426,21	0,00	0,00	0,00
Entrate da alienazione di beni materiale e immateriali	0,00	4.766,70	157.800,00	157.800,00	157.800,00	157.800,00
Altre entrate in C/Capitale	0,00	115,50	366.634,54	0,00	0,00	0,00
Totale	471.700,51	35.057,90	1.943.622,41	2.754.635,23	157.800,00	157.800,00

RIDUZIONE DI ATTIVITÀ FINANZIARIE (valutazione)

Riduzione di attività finanziarie		
Titolo 5		
Composizione	2019	2020
Alienazione di attività finanziarie	0,00	0,00
Riscossione di crediti di breve termine	0,00	0,00
Riscossione di crediti di medio-lungo termine	0,00	0,00
Altre entrate per riduzione di attività finanziarie	0,00	0,00
Totale	0,00	0,00
Scostamento		0,00

Riduzione di attività finanziarie (Trend storico e programmazione)						
Aggregati	2017	2018	2019	2020	2021	2022
	Accertamenti	Accertamenti	Previsione	Previsione	Previsione	Previsione
Alienazione di attività finanziarie	0,00	0,00	0,00	0,00	0,00	0,00
Riscossione di crediti di breve termine	0,00	0,00	0,00	0,00	0,00	0,00
Riscossione di crediti di medio-lungo termine	0,00	0,00	0,00	0,00	0,00	0,00
Altre entrate per riduzione di attività finanziarie	0,00	0,00	0,00	0,00	0,00	0,00
Totale	0,00	0,00	0,00	0,00	0,00	0,00

ACCENSIONE PRESTITI NETTI (valutazione e andamento)

Accensione di prestiti		
Titolo 6		
Composizione	2019	2020
Emissione di titoli obbligazionari	0,00	0,00
Accensione prestiti a breve termine	0,00	0,00
Accensione mutui e altri finanziamenti a medio lungo termine	0,00	3.036.422,37
Altre forme di indebitamento	0,00	0,00
Totale	0,00	3.036.422,37
Scostamento		3.036.422,37

Accensione di prestiti (Trend storico e programmazione)						
Aggregati	2017	2018	2019	2020	2021	2022
	Accertamenti	Accertamenti	Previsione	Previsione	Previsione	Previsione
Emissione di titoli obbligazionari	0,00	0,00	0,00	0,00	0,00	0,00
Accensione prestiti a breve termine	0,00	0,00	0,00	0,00	0,00	0,00
Accensione mutui e altri finanziamenti a medio lungo termine	490.000,00	0,00	0,00	3.036.422,37	0,00	0,00
Altre forme di indebitamento	0,00	0,00	0,00	0,00	0,00	0,00
Totale	490.000,00	0,00	0,00	3.036.422,37	0,00	0,00

DEFINIZIONE DEGLI OBIETTIVI OPERATIVI

Finalità da conseguire ed obiettivi operativi

La parte prima della sezione operativa infine individua, per ogni missione e in modo coerente con gli indirizzi strategici riportati nella sezione strategica, i programmi operativi che l'ente intende realizzare.

Gli obiettivi individuati per ogni programma rappresentano la declinazione annuale e pluriennale degli obiettivi strategici individuati nella sezione precedente e costituiscono indirizzo vincolante per i successivi atti di programmazione.

Il cardine della programmazione, in questa sezione, è rappresentato dai programmi intesi come l'elemento fondamentale della struttura di bilancio intorno al quale definire i rapporti tra organi di governo e struttura organizzativa.

Nelle pagine seguenti vengono individuati gli obiettivi operativi associati ai singoli programmi, il fabbisogno dei programmi per ciascuna missione e le risorse necessarie per finanziarie gli stessi.

FABBISOGNO DEI PROGRAMMI PER SINGOLA MISSIONE

Quadro generale degli impieghi per missione

Denominazione	Programmazione pluriennale 2020	2021	2022
Organi istituzionali	141.799,60	80.034,80	14.500,00
Segreteria generale	179.413,60	142.913,58	133.913,60
Gestione economica, finanziaria, programmazione e provveditorato	142.727,00	109.193,00	84.193,00
Gestione delle entrate tributarie e servizi fiscali	13.739,16	5.000,00	3.000,00
Gestione dei beni demaniali e patrimoniali	393.634,54	5.500,00	4.500,00
Ufficio tecnico	1.323.279,60	317.279,60	317.279,60
Elezioni e consultazioni popolari - Anagrafe e stato civile	116.081,00	109.081,00	109.081,00
Statistica e sistemi informativi	0,00	0,00	0,00
Assistenza tecnico-amministrativa agli enti locali	0,00	0,00	0,00
Risorse umane	0,00	0,00	0,00
Altri servizi generali	25.827,03	24.791,01	18.604,62
Uffici giudiziari	0,00	0,00	0,00
Casa circondariale e altri servizi	0,00	0,00	0,00
Polizia locale e amministrativa	60.726,98	45.190,90	45.190,90
Sistema integrato di sicurezza urbana	0,00	0,00	0,00
Istruzione prescolastica	10.790,00	6.290,00	6.290,00
Altri ordini di istruzione	42.590,00	16.290,00	13.290,00
Edilizia scolastica (solo per le Regioni)	0,00	0,00	0,00
Istruzione universitaria	0,00	0,00	0,00
Istruzione tecnica superiore	0,00	0,00	0,00
Servizi ausiliari all'istruzione	44.000,00	35.000,00	33.500,00
Diritto allo studio	0,00	0,00	0,00
Valorizzazione dei beni di interesse storico	0,00	0,00	0,00

Attività culturali e interventi diversi nel settore culturale	0,00	0,00	0,00
Sport e tempo libero	1.000,00	0,00	0,00
Giovani	0,00	0,00	0,00
iluppo e la valorizzazione del turismo	16.000,00	15.000,00	15.000,00
Urbanistica e assetto del territorio	1.298.449,36	217.276,19	104.000,00
Edilizia residenziale pubblica e locale e piani di edilizia economico-popolare	188.049,74	188.049,74	188.049,74
Difesa del suolo	0,00	0,00	0,00
Tutela, valorizzazione e recupero ambientale	651.425,99	500,00	500,00
Rifiuti	325.969,70	320.520,68	318.520,68
Servizio idrico integrato	494.482,00	366.658,88	360.658,88
Aree protette, parchi naturali, protezione naturalistica e forestazione	25.000,00	0,00	0,00
Tutela e valorizzazione delle risorse idriche	0,00	0,00	0,00
Sviluppo sostenibile territorio montano :oli Comuni	0,00	0,00	0,00
Qualità dell'aria e riduzione dell'inquinamento	0,00	0,00	0,00
Trasporto ferroviario	0,00	0,00	0,00
Trasporto pubblico locale	0,00	0,00	0,00
Trasporto per vie d'acqua	0,00	0,00	0,00
Altre modalità di trasporto	0,00	0,00	0,00
Viabilità e infrastrutture stradali	0,00	0,00	0,00
Sistema di protezione civile	0,00	0,00	0,00
Interventi a seguito di calamità naturali	0,00	0,00	0,00
Interventi per l'infanzia e i minori e per asili nido	8.675,75	0,00	0,00
Interventi per la disabilità	10.500,00	10.500,00	10.500,00
terventi per gli anziani	0,00	0,00	0,00
Interventi per i soggetti a rischio di esclusione sociale	36.500,00	35.500,00	35.500,00
Interventi per le famiglie	33.177,74	0,00	0,00
Interventi per il diritto alla casa	0,00	0,00	0,00
Programmazione e governo della rete dei servizi sociosanitari e sociali	0,00	0,00	0,00
Cooperazione e associazionismo	0,00	0,00	0,00
Servizio necroscopico e cimiteriale	10.500,00	6.000,00	6.000,00
Servizio sanitario regionale - finanziamento ordinario corrente per la garanzia dei LEA	0,00	0,00	0,00

Totale Spese di funzionamento	**179.413,60**	**142.913,58**	**133.913,60**
Spese di investimento (titolo 2 e 3)	0,00	0,00	0,00
Totale Spese di investimento	**0,00**	0,00	0,00
Totale	179.413,60	142.913,58	133.913,60

Entrate previste per finanziare il programma

Segreteria generale	2020	2021	2022
Stato	0,00	0,00	0,00
Regione	0,00	0,00	0,00
Provincia	0,00	0,00	0,00
Unione Europea	0,00	0,00	0,00
Cassa DD.PP., Credito Sportivo, Istituti di Previdenza	0,00	0,00	0,00
Altri Indebitamenti	0,00	0,00	0,00
Altre Entrate	79.413,60	42.913,58	33.913,60
Risorse generali di parte corrente	100.000,00	100.000,00	100.000,00
Totale	179.413,60	142.913,58	133.913,60

Gestione economica, finanziaria, programmazione e provveditorato

Spese previste per il programma

Gestione economica, finanziaria, programmazione e provveditorato			
Spese Correnti (titolo 1)	142.727,00	109.193,00	84.193,00
Altre spese (titolo 4 e 5)	0,00	0,00	0,00
Totale Spese di funzionamento	**142.727,00**	**109.193,00**	**84.193,00**
Spese di investimento (titolo 2 e 3)	0,00	0,00	0,00
Totale Spese di investimento	**0,00**	0,00	0,00
Totale	142.727,00	109.193,00	84.193,00

Entrate previste per finanziare il programma

Gestione economica, finanziaria, programmazione e provveditorato	2020	2021	2022
Stato	142.727,00	109.193,00	84.193,00
Regione	0,00	0,00	0,00
Provincia	0,00	0,00	0,00
Unione Europea	0,00	0,00	0,00
Cassa DD.PP., Credito Sportivo, Istituti di Previdenza	0,00	0,00	0,00

Altri Indebitamenti	0,00	0,00	0,00
Altre Entrate	0,00	0,00	0,00
Risorse generali di parte corrente	0,00	0,00	0,00
Totale	142.727,00	109.193,00	84.193,00

Gestione delle entrate tributarie e servizi fiscali

Spese previste per il programma

Gestione delle entrate tributarie e servizi fiscali			
Spese Correnti (titolo 1)	13.739,16	5.000,00	3.000,00
Altre spese (titolo 4 e 5)	0,00	0,00	0,00
Totale Spese di funzionamento	**13.739,16**	**5.000,00**	**3.000,00**
Spese di investimento (titolo 2 e 3)	0,00	0,00	0,00
Totale Spese di investimento	**0,00**	0,00	0,00
Totale	13.739,16	5.000,00	3.000,00

Entrate previste per finanziare il programma

Gestione delle entrate tributarie e servizi fiscali	2020	2021	2022
Stato	0,00	0,00	0,00
Regione	0,00	0,00	0,00
Provincia	0,00	0,00	0,00
Unione Europea	0,00	0,00	0,00
Cassa DD.PP., Credito Sportivo, Istituti di Previdenza	0,00	0,00	0,00
Altri Indebitamenti	0,00	0,00	0,00
Altre Entrate	0,00	0,00	0,00
Risorse generali di parte corrente	13.739,16	5.000,00	3.000,00
Totale	13.739,16	5.000,00	3.000,00

Gestione dei beni demaniali e patrimoniali

Spese previste per il programma

Gestione dei beni demaniali e patrimoniali			
Spese Correnti (titolo 1)	27.000,00	5.500,00	4.500,00
Altre spese (titolo 4 e 5)	0,00	0,00	0,00
Totale Spese di funzionamento	**27.000,00**	**5.500,00**	**4.500,00**

Spese di investimento (titolo 2 e 3)	366.634,54	0,00	0,00
Totale Spese di investimento	**366.634,54**	0,00	0,00
Totale	393.634,54	5.500,00	4.500,00

Entrate previste per finanziare il programma

Gestione dei beni demaniali e patrimoniali	2020	2021	2022
Stato	0,00	0,00	0,00
Regione	0,00	0,00	0,00
Provincia	0,00	0,00	0,00
Unione Europea	0,00	0,00	0,00
Cassa DD.PP., Credito Sportivo, Istituti di Previdenza	0,00	0,00	0,00
Altri Indebitamenti	0,00	0,00	0,00
Altre Entrate	0,00	0,00	0,00
Risorse generali di parte corrente	0,00	0,00	0,00
Totale	0,00	0,00	0,00

Ufficio tecnico

Spese previste per il programma

Ufficio tecnico			
Spese Correnti (titolo 1)	323.279,60	317.279,60	317.279,60
Altre spese (titolo 4 e 5)	0,00	0,00	0,00
Totale Spese di funzionamento	**323.279,60**	**317.279,60**	**317.279,60**
Spese di investimento (titolo 2 e 3)	1.000.000,00	0,00	0,00
Totale Spese di investimento	**1.000.000,00**	0,00	0,00
Totale	1.323.279,60	317.279,60	317.279,60

Entrate previste per finanziare il programma

Ufficio tecnico	2020	2021	2022
Stato	0,00	0,00	0,00
Regione	1.323.279,60	317.279,60	317.279,60
Provincia	0,00	0,00	0,00
Unione Europea	0,00	0,00	0,00
Cassa DD.PP., Credito Sportivo, Istituti di Previdenza	0,00	0,00	0,00
Altri Indebitamenti	0,00	0,00	0,00
Altre Entrate	0,00	0,00	0,00

Risorse generali di parte corrente	0,00	0,00	0,00
Totale	1.323.279,60	317.279,60	317.279,60

ezioni e consultazioni popolari - Anagrafe e stato civile

Spese previste per il programma

Elezioni e consultazioni popolari - Anagrafe e stato civile			
Spese Correnti (titolo 1)	116.081,00	109.081,00	109.081,00
Altre spese (titolo 4 e 5)	0,00	0,00	0,00
Totale Spese di funzionamento	**116.081,00**	**109.081,00**	**109.081,00**
Spese di investimento (titolo 2 e 3)	0,00	0,00	0,00
Totale Spese di investimento	**0,00**	0,00	0,00
Totale	116.081,00	109.081,00	109.081,00

Entrate previste per finanziare il programma

Elezioni e consultazioni popolari - Anagrafe e stato civile	2020	2021	2022
Stato	116.081,00	109.081,00	109.081,00
Regione	0,00	0,00	0,00
Provincia	0,00	0,00	0,00
Unione Europea	0,00	0,00	0,00
Cassa DD.PP., Credito Sportivo, Istituti di Previdenza	0,00	0,00	0,00
Altri Indebitamenti	0,00	0,00	0,00
Altre Entrate	0,00	0,00	0,00
Risorse generali di parte corrente	0,00	0,00	0,00
Totale	116.081,00	109.081,00	109.081,00

Statistica e sistemi informativi

Spese previste per il programma

Statistica e sistemi informativi			
Spese Correnti (titolo 1)	0,00	0,00	0,00
Altre spese (titolo 4 e 5)	0,00	0,00	0,00
Totale Spese di funzionamento	**0,00**	**0,00**	**0,00**
Spese di investimento (titolo 2 e 3)	0,00	0,00	0,00

Totale Spese di investimento	**0,00**	0,00	0,00
Totale	0,00	0,00	0,00

Entrate previste per finanziare il programma

Statistica e sistemi informativi	2020	2021	2022
Stato	0,00	0,00	0,00
Regione	0,00	0,00	0,00
Provincia	0,00	0,00	0,00
Unione Europea	0,00	0,00	0,00
Cassa DD.PP., Credito Sportivo, Istituti di Previdenza	0,00	0,00	0,00
Altri Indebitamenti	0,00	0,00	0,00
Altre Entrate	0,00	0,00	0,00
Risorse generali di parte corrente	0,00	0,00	0,00
Totale	0,00	0,00	0,00

Assistenza tecnico-amministrativa agli enti locali

Spese previste per il programma

Assistenza tecnico-amministrativa agli enti locali			
Spese Correnti (titolo 1)	0,00	0,00	0,00
Altre spese (titolo 4 e 5)	0,00	0,00	0,00
Totale Spese di funzionamento	**0,00**	**0,00**	**0,00**
Spese di investimento (titolo 2 e 3)	0,00	0,00	0,00
Totale Spese di investimento	**0,00**	0,00	0,00
Totale	0,00	0,00	0,00

Entrate previste per finanziare il programma

Assistenza tecnico-amministrativa agli enti locali	2020	2021	2022
Stato	0,00	0,00	0,00
Regione	0,00	0,00	0,00
Provincia	0,00	0,00	0,00
Unione Europea	0,00	0,00	0,00
Cassa DD.PP., Credito Sportivo, Istituti di Previdenza	0,00	0,00	0,00
Altri Indebitamenti	0,00	0,00	0,00
Altre Entrate	0,00	0,00	0,00
Risorse generali di parte corrente	0,00	0,00	0,00

Totale	0,00	0,00	0,00

Risorse umane

Spese previste per il programma

Risorse umane			
Spese Correnti (titolo 1)	0,00	0,00	0,00
Altre spese (titolo 4 e 5)	0,00	0,00	0,00
Totale Spese di funzionamento	**0,00**	**0,00**	**0,00**
Spese di investimento (titolo 2 e 3)	0,00	0,00	0,00
Totale Spese di investimento	**0,00**	**0,00**	0,00
Totale	0,00	0,00	0,00

Entrate previste per finanziare il programma

Risorse umane	2020	2021	2022
Stato	0,00	0,00	0,00
Regione	0,00	0,00	0,00
Provincia	0,00	0,00	0,00
Unione Europea	0,00	0,00	0,00
Cassa DD.PP., Credito Sportivo, Istituti di Previdenza	0,00	0,00	0,00
Altri Indebitamenti	0,00	0,00	0,00
Altre Entrate	0,00	0,00	0,00
Risorse generali di parte corrente	0,00	0,00	0,00
Totale	0,00	0,00	0,00

Altri servizi generali

Spese previste per il programma

Altri servizi generali			
Spese Correnti (titolo 1)	25.827,03	24.791,01	18.604,62
Altre spese (titolo 4 e 5)	0,00	0,00	0,00
Totale Spese di funzionamento	**25.827,03**	**24.791,01**	**18.604,62**
Spese di investimento (titolo 2 e 3)	0,00	0,00	0,00
Totale Spese di investimento	**0,00**	**0,00**	**0,00**
Totale	25.827,03	24.791,01	18.604,62

Entrate previste per finanziare il programma

Altri servizi generali	2020	2021	2022
Stato	0,00	0,00	0,00
Regione	0,00	0,00	0,00
Provincia	0,00	0,00	0,00
Unione Europea	0,00	0,00	0,00
Cassa DD.PP., Credito Sportivo, Istituti di Previdenza	0,00	0,00	0,00
Altri indebitamenti	0,00	0,00	0,00
Altre Entrate	25.827,03	24.791,01	18.604,62
Risorse generali di parte corrente	0,00	0,00	0,00
Totale	25.827,03	24.791,01	18.604,62

GIUSTIZIA

Missione 02 e relativi programmi

Le funzioni esercitate in materia di giustizia sono limitate all'assunzione di eventuali oneri conseguenti alla presenza, nel proprio territorio, di uffici giudiziari, di uffici del giudice di pace e della casa circondariale. L'ambito di intervento previsto in questa missione di carattere non prioritario, interessa pertanto l'amministrazione e il funzionamento per il supporto tecnico, amministrativo e gestionale per gli acquisti, i servizi e le manutenzioni di competenza locale necessari per il funzionamento e mantenimento degli uffici giudiziari cittadini e delle case circondariali. Rientrano in questo contesto anche gli interventi della politica regionale unitaria in tema di giustizia. Per effetto del tipo particolare di attribuzioni svolte, questo genere di programmazione risulta limitata.

Uffici giudiziari

Spese previste per il programma			
Uffici giudiziari			
Spese Correnti (titolo 1)	0,00	0,00	0,00
Altre spese (titolo 4 e 5)	0,00	0,00	0,00
Totale Spese di funzionamento	**0,00**	**0,00**	**0,00**
Spese di investimento (titolo 2 e 3)	0,00	0,00	0,00
Totale Spese di investimento	**0,00**	0,00	0,00
Totale	0,00	0,00	0,00

Entrate previste per finanziare il programma			
Uffici giudiziari	2020	2021	2022
Stato	0,00	0,00	0,00
Regione	0,00	0,00	0,00
Provincia	0,00	0,00	0,00
Unione Europea	0,00	0,00	0,00
Cassa DD.PP., Credito Sportivo, Istituti di Previdenza	0,00	0,00	0,00
Altri Indebitamenti	0,00	0,00	0,00
Altre Entrate	0,00	0,00	0,00
Risorse generali di parte corrente	0,00	0,00	0,00
Totale	0,00	0,00	0,00

Casa circondariale e altri servizi

Spese previste per il programma			
Casa circondariale e altri servizi			
Spese Correnti (titolo 1)	0,00	0,00	0,00
Altre spese (titolo 4 e 5)	0,00	0,00	0,00

Totale Spese di funzionamento	**0,00**	**0,00**	**0,00**
Spese di investimento (titolo 2 e 3)	0,00	0,00	0,00
Totale Spese di investimento	**0,00**	0,00	0,00
Totale	0,00	0,00	0,00

Entrate previste per finanziare il programma

Casa circondariale e altri servizi	2020	2021	2022
Stato	0,00	0,00	0,00
Regione	0,00	0,00	0,00
Provincia	0,00	0,00	0,00
Unione Europea	0,00	0,00	0,00
Cassa DD.PP., Credito Sportivo, Istituti di Previdenza	0,00	0,00	0,00
Altri Indebitamenti	0,00	0,00	0,00
Altre Entrate	0,00	0,00	0,00
Risorse generali di parte corrente	0,00	0,00	0,00
Totale	0,00	0,00	0,00

ORDINE PUBBLICO E SICUREZZA

Missione 03 e relativi programmi

L'attività di programmazione connessa all'esercizio di questa missione è legata all'esercizio delle attribuzioni di amministrazione e funzionamento delle attività collegate all'ordine pubblico e alla sicurezza a livello locale, alla polizia locale, commerciale ed amministrativa. Sono incluse in questo contesto le attività di supporto alla programmazione, al coordinamento e al monitoraggio delle relative politiche, oltre le forme di collaborazione con altre forze di polizia presenti sul territorio. Le competenze nel campo della polizia locale, e come conseguenza di ciò anche la pianificazione delle relative prestazioni, si esplica nell'attivazione di servizi, atti o provvedimenti destinati alla difesa degli interessi pubblici ritenuti, dalla legislazione vigente, meritevoli di tutela.

Polizia locale e amministrativa

Spese previste per il programma

Polizia locale e amministrativa			
Spese Correnti (titolo 1)	60.726,98	45.190,90	45.190,90
Altre spese (titolo 4 e 5)	0,00	0,00	0,00
Totale Spese di funzionamento	**60.726,98**	**45.190,90**	**45.190,90**
Spese di investimento (titolo 2 e 3)	0,00	0,00	0,00
Totale Spese di investimento	**0,00**	0,00	0,00
Totale	60.726,98	45.190,90	45.190,90

Entrate previste per finanziare il programma

Polizia locale e amministrativa	2020	2021	2022
Stato	0,00	0,00	0,00
Regione	0,00	0,00	0,00
Provincia	0,00	0,00	0,00
Unione Europea	0,00	0,00	0,00
Cassa DD.PP., Credito Sportivo, Istituti di Previdenza	0,00	0,00	0,00
Altri Indebitamenti	0,00	0,00	0,00
Altre Entrate	0,00	0,00	0,00
Risorse generali di parte corrente	60.726,98	45.190,90	45.190,90
Totale	60.726,98	45.190,90	45.190,90

Sistema integrato di sicurezza urbana

Spese previste per il programma

Sistema integrato di sicurezza urbana			
Spese Correnti (titolo 1)	0,00	0,00	0,00
Altre spese (titolo 4 e 5)	0,00	0,00	0,00

Totale Spese di funzionamento	**0,00**	**0,00**	**0,00**
Spese di investimento (titolo 2 e 3)	0,00	0,00	0,00
Totale Spese di investimento	**0,00**	0,00	0,00
Totale	0,00	0,00	0,00

Entrate previste per finanziare il programma

Sistema integrato di sicurezza urbana	2020	2021	2022
Stato	0,00	0,00	0,00
Regione	0,00	0,00	0,00
Provincia	0,00	0,00	0,00
Unione Europea	0,00	0,00	0,00
Cassa DD.PP., Credito Sportivo, Istituti di Previdenza	0,00	0,00	0,00
Altri Indebitamenti	0,00	0,00	0,00
Altre Entrate	0,00	0,00	0,00
Risorse generali di parte corrente	0,00	0,00	0,00
Totale	0,00	0,00	0,00

ISTRUZIONE E DIRITTO ALLO STUDIO

Missione 04 e relativi programmi

La programmazione in tema di diritto allo studio abbraccia il funzionamento e l'erogazione di istruzione di qualunque ordine e grado per l'obbligo formativo e dei vari servizi connessi, come l'assistenza scolastica, il trasporto e la refezione, ivi inclusi gli interventi per l'edilizia scolastica e l'edilizia residenziale per il diritto allo studio. Sono incluse in questo contesto anche le attività di supporto alla programmazione, al coordinamento e al monitoraggio delle politiche per l'istruzione. Si tratta pertanto di ambiti operativi finalizzati a rendere effettivo il diritto allo studio rimuovendo gli ostacoli di ordine economico e logistico che si sovrappongono all'effettivo adempimento dell'obbligo della frequenza scolastica da parte della famiglia e del relativo nucleo familiare.

Istruzione prescolastica

Spese previste per il programma

Istruzione prescolastica			
Spese Correnti (titolo 1)	10.790,00	6.290,00	6.290,00
Altre spese (titolo 4 e 5)	0,00	0,00	0,00
Totale Spese di funzionamento	**10.790,00**	**6.290,00**	**6.290,00**
Spese di investimento (titolo 2 e 3)	0,00	0,00	0,00
Totale Spese di investimento	**0,00**	0,00	0,00
Totale	10.790,00	6.290,00	6.290,00

Entrate previste per finanziare il programma

Istruzione prescolastica	2020	2021	2022
Stato	0,00	0,00	0,00
Regione	0,00	0,00	0,00
Provincia	0,00	0,00	0,00
Unione Europea	0,00	0,00	0,00
Cassa DD.PP., Credito Sportivo, Istituti di Previdenza	0,00	0,00	0,00
Altri indebitamenti	0,00	0,00	0,00
Altre Entrate	10.790,00	6.290,00	6.290,00
Risorse generati di parte corrente	0,00	0,00	0,00
Totale	10.790,00	6.290,00	6.290,00

Altri ordini di istruzione

Spese previste per il programma

Altri ordini di istruzione			
Spese Correnti (titolo 1)	27.590,00	16.290,00	13.290,00
Altre spese (titolo 4 e 5)	0,00	0,00	0,00

Totale Spese di funzionamento	**27.590,00**	**16.290,00**	**13.290,00**
Spese di investimento (titolo 2 e 3)	15.000,00	0,00	0,00
Totale Spese di investimento	**15.000,00**	0,00	0,00
Totale	42.590,00	16.290,00	13.290,00

Entrate previste per finanziare il programma

Altri ordini di istruzione	2020	2021	2022
Stato	0,00	0,00	0,00
Regione	15.000,00	0,00	0,00
Provincia	0,00	0,00	0,00
Unione Europea	0,00	0,00	0,00
Cassa DD.PP., Credito Sportivo, Istituti di Previdenza	0,00	0,00	0,00
Altri Indebitamenti	0,00	0,00	0,00
Altre Entrate	0,00	0,00	0,00
Risorse generali di parte corrente	27.590,00	16.290,00	13.290,00
Totale	42.590,00	16.290,00	13.290,00

Edilizia scolastica (solo per le Regioni)

Spese previste per il programma

Edilizia scolastica (solo per le Regioni)			
Spese Correnti (titolo 1)	0,00	0,00	0,00
Altre spese (titolo 4 e 5)	0,00	0,00	0,00
Totale Spese di funzionamento	**0,00**	**0,00**	**0,00**
Spese di investimento (titolo 2 e 3)	0,00	0,00	0,00
Totale Spese di investimento	**0,00**	0,00	0,00
Totale	0,00	0,00	0,00

Entrate previste per finanziare il programma

Edilizia scolastica (solo per le Regioni)	2020	2021	2022
Stato	0,00	0,00	0,00
Regione	0,00	0,00	0,00
Provincia	0,00	0,00	0,00
Unione Europea	0,00	0,00	0,00
Cassa DD.PP., Credito Sportivo, Istituti di Previdenza	0,00	0,00	0,00
Altri Indebitamenti	0,00	0,00	0,00

Altre Entrate	0,00	0,00	0,00
Risorse generali di parte corrente	0,00	0,00	0,00
Totale	0,00	0,00	0,00

Istruzione universitaria

Spese previste per il programma

Istruzione universitaria			
Spese Correnti (titolo 1)	0,00	0,00	0,00
Altre spese (titolo 4 e 5)	0,00	0,00	0,00
Totale Spese di funzionamento	**0,00**	**0,00**	**0,00**
Spese di investimento (titolo 2 e 3)	0,00	0,00	0,00
Totale Spese di investimento	**0,00**	0,00	0,00
Totale	0,00	0,00	0,00

Entrate previste per finanziare il programma

Istruzione universitaria	2020	2021	2022
Stato	0,00	0,00	0,00
Regione	0,00	0,00	0,00
Provincia	0,00	0,00	0,00
Unione Europea	0,00	0,00	0,00
Cassa DD.PP., Credito Sportivo, Istituti di Previdenza	0,00	0,00	0,00
Altri Indebitamenti	0,00	0,00	0,00
Altre Entrate	0,00	0,00	0,00
Risorse generali di parte corrente	0,00	0,00	0,00
Totale	0,00	0,00	0,00

Istruzione tecnica superiore

Spese previste per il programma

Istruzione tecnica superiore			
Spese Correnti (titolo 1)	0,00	0,00	0,00
Altre spese (titolo 4 e 5)	0,00	0,00	0,00
Totale Spese di funzionamento	**0,00**	**0,00**	**0,00**
Spese di investimento (titolo 2 e 3)	0,00	0,00	0,00

Totale Spese di investimento	**0,00**	0,00	0,00
Totale	0,00	0,00	0,00

Entrate previste per finanziare il programma			
Istruzione tecnica superiore	2020	2021	2022
Stato	0,00	0,00	0,00
Regione	0,00	0,00	0,00
Provincia	0,00	0,00	0,00
Unione Europea	0,00	0,00	0,00
Cassa DD.PP., Credito Sportivo, Istituti di Previdenza	0,00	0,00	0,00
Altri Indebitamenti	0,00	0,00	0,00
Altre Entrate	0,00	0,00	0,00
Risorse generali di parte corrente	0,00	0,00	0,00
Totale	0,00	0,00	0,00

Servizi ausiliari all'istruzione

Spese previste per il programma			
Servizi ausiliari all'istruzione			
Spese Correnti (titolo 1)	44.000,00	35.000,00	33.500,00
Altre spese (titolo 4 e 5)	0,00	0,00	0,00
Totale Spese di funzionamento	**44.000,00**	**35.000,00**	**33.500,00**
Spese di investimento (titolo 2 e 3)	0,00	0,00	0,00
Totale Spese di investimento	**0,00**	0,00	0,00
Totale	44.000,00	35.000,00	33.500,00

Entrate previste per finanziare il programma			
Servizi ausiliari all'istruzione	2020	2021	2022
Stato	0,00	0,00	0,00
Regione	0,00	0,00	0,00
Provincia	0,00	0,00	0,00
Unione Europea	0,00	0,00	0,00
Cassa DD.PP., Credito Sportivo, Istituti di Previdenza	0,00	0,00	0,00
Altri Indebitamenti	0,00	0,00	0,00
Altre Entrate	0,00	0,00	0,00
Risorse generali di parte corrente	44.000,00	35.000,00	33.500,00

Totale	44.000,00	35.000,00	33.500,00

Diritto allo studio

Spese previste per il programma

Diritto allo studio			
Spese Correnti (titolo 1)	0,00	0,00	0,00
Altre spese (titolo 4 e 5)	0,00	0,00	0,00
Totale Spese di funzionamento	**0,00**	**0,00**	**0,00**
Spese di investimento (titolo 2 e 3)	0,00	0,00	0,00
Totale Spese di investimento	**0,00**	0,00	0,00
Totale	0,00	0,00	0,00

Entrate previste per finanziare il programma

Diritto allo studio	2020	2021	2022
Stato	0,00	0,00	0,00
Regione	0,00	0,00	0,00
Provincia	0,00	0,00	0,00
Unione Europea	0,00	0,00	0,00
Cassa DD.PP., Credito Sportivo, Istituti di Previdenza	0,00	0,00	0,00
Altri Indebitamenti	0,00	0,00	0,00
Altre Entrate	0,00	0,00	0,00
Risorse generali di parte corrente	0,00	0,00	0,00
Totale	0,00	0,00	0,00

VALORIZZAZIONE BENI E ATTIV. CULTURALI

Missione 05 e relativi programmi

Appartengono alla missione, suddivisa nei corrispondenti programmi, l'amministrazione e il funzionamento delle prestazioni di tutela e sostegno, di ristrutturazione e manutenzione, dei beni di interesse storico, artistico e culturale e del patrimonio archeologico e architettonico. Rientrano nel campo l'amministrazione, il funzionamento e l'erogazione di servizi culturali, con il sostegno alle strutture e attività culturali non finalizzate al turismo, incluso quindi il supporto alla programmazione, al coordinamento e al monitoraggio delle relative politiche. Le funzioni esercitate in materia di cultura e beni culturali sono pertanto indirizzate verso la tutela e la piena conservazione del patrimonio di tradizioni, arte e storia dell'intera collettività locale, in tutte le sue espressioni.

Valorizzazione dei beni di interesse storico

Spese previste per il programma			
Valorizzazione dei beni di interesse storico			
Spese Correnti (titolo 1)	0,00	0,00	0,00
Altre spese (titolo 4 e 5)	0,00	0,00	0,00
Totale Spese di funzionamento	**0,00**	**0,00**	**0,00**
Spese di investimento (titolo 2 e 3)	0,00	0,00	0,00
Totale Spese di investimento	**0,00**	**0,00**	**0,00**
Totale	0,00	0,00	0,00

Entrate previste per finanziare il programma			
Valorizzazione dei beni di interesse storico	2020	2021	2022
Stato	0,00	0,00	0,00
Regione	0,00	0,00	0,00
Provincia	0,00	0,00	0,00
Unione Europea	0,00	0,00	0,00
Cassa DD.PP., Credito Sportivo, Istituti di Previdenza	0,00	0,00	0,00
Altri Indebitamenti	0,00	0,00	0,00
Altre Entrate	0,00	0,00	0,00
Risorse generali di parte corrente	0,00	0,00	0,00
Totale	0,00	0,00	0,00

Attività culturali e interventi diversi nel settore culturale

Spese previste per il programma			
Attività culturali e interventi diversi nel settore culturale			
Spese Correnti (titolo 1)	0,00	0,00	0,00

Altre spese (titolo 4 e 5)	0,00	0,00	0,00
Totale Spese di funzionamento	**0,00**	**0,00**	**0,00**
Spese di investimento (titolo 2 e 3)	0,00	0,00	0,00
Totale Spese di investimento	**0,00**	**0,00**	**0,00**
Totale	0,00	0,00	0,00

Entrate previste per finanziare il programma

Attività culturali e interventi diversi nel settore culturale	2020	2021	2022
Stato	0,00	0,00	0,00
Regione	0,00	0,00	0,00
Provincia	0,00	0,00	0,00
Unione Europea	0,00	0,00	0,00
Cassa DD.PP., Credito Sportivo, Istituti di Previdenza	0,00	0,00	0,00
Altri Indebitamenti	0,00	0,00	0,00
e Entrate	0,00	0,00	0,00
Risorse generali di parte corrente	0,00	0,00	0,00
Totale	0,00	0,00	0,00

POLITICA GIOVANILE, SPORT E TEMPO LIBERO

Missione 06 e relativi programmi

Le funzioni esercitate nel campo sportivo e ricreativo riguardano la gestione dell'impiantistica sportiva in tutti i suoi aspetti, che vanno dalla costruzione e manutenzione degli impianti e delle attrezzature alla concreta gestione operativa dei servizi attivati. Queste attribuzioni si estendono fino a ricomprendervi l'organizzazione diretta o l'intervento contributivo nelle manifestazioni a carattere sportivo o ricreativo. Appartengono a questo genere di Missione, pertanto, l'amministrazione e funzionamento di attività sportive, ricreative e per i giovani, incluse la fornitura di servizi sportivi e ricreativi, le misure di sostegno alle strutture per la pratica dello sport o per eventi sportivi e ricreativi, e le misure di supporto alla programmazione e monitoraggio delle relative politiche.

Sport e tempo libero

Spese previste per il programma

Sport e tempo libero			
Spese Correnti (titolo 1)	1.000,00	0,00	0,00
Altre spese (titolo 4 e 5)	0,00	0,00	0,00
Totale Spese di funzionamento	**1.000,00**	**0,00**	**0,00**
Spese di investimento (titolo 2 e 3)	0,00	0,00	0,00
Totale Spese di investimento	**0,00**	**0,00**	0,00
Totale	1.000,00	0,00	0,00

Entrate previste per finanziare il programma

Sport e tempo libero	2020	2021	2022
Stato	0,00	0,00	0,00
Regione	0,00	0,00	0,00
Provincia	0,00	0,00	0,00
Unione Europea	0,00	0,00	0,00
Cassa DD.PP., Credito Sportivo, Istituti di Previdenza	0,00	0,00	0,00
Altri Indebitamenti	0,00	0,00	0,00
Altre Entrate	0,00	0,00	0,00
Risorse generali di parte corrente	1.000,00	0,00	0,00
Totale	1.000,00	0,00	0,00

Giovani

Spese previste per il programma

Giovani			
Spese Correnti (titolo 1)	0,00	0,00	0,00
Altre spese (titolo 4 e 5)	0,00	0,00	0,00

Totale Spese di funzionamento	**0,00**	**0,00**	**0,00**
Spese di investimento (titolo 2 e 3)	0,00	0,00	0,00
Totale Spese di investimento	**0,00**	0,00	0,00
Totale	0,00	0,00	0,00

Entrate previste per finanziare il programma

Giovani	[illegible] 2020	2021	[illegible] 2022
Stato	0,00	0,00	0,00
Regione	0,00	0,00	0,00
Provincia	0,00	0,00	0,00
Unione Europea	0,00	0,00	0,00
Cassa DD.PP., Credito Sportivo, Istituti di Previdenza	0,00	0,00	0,00
Altri Indebitamenti	0,00	0,00	0,00
Altre Entrate	0,00	0,00	0,00
Risorse generali di parte corrente	0,00	0,00	0,00
Totale	0,00	0,00	0,00

TURISMO

Missione 07 e relativi programmi

Le attribuzioni esercitabili nel campo turistico riguardano sia l'erogazione di servizi turistici che la realizzazione diretta o indiretta di manifestazioni a richiamo turistico. Queste funzioni possono estendersi, limitatamente agli interventi non riservati espressamente dalla legge alla regione o alla provincia, fino a prevedere l'attivazione di investimenti mirati allo sviluppo del turismo. Entrano nella missione l'amministrazione e il funzionamento delle attività e dei servizi relativi al turismo per la promozione e lo sviluppo del turismo sul territorio, ivi incluse le possibili attività di supporto e stimolo alla programmazione, al coordinamento ed al monitoraggio delle relative politiche. A ciò si sommano gli interventi nell'ambito della politica regionale in materia di turismo e sviluppo turistico.

Sviluppo e la valorizzazione del turismo

Spese previste per il programma

Sviluppo e la valorizzazione del turismo			
Spese Correnti (titolo 1)	16.000,00	15.000,00	15.000,00
Altre spese (titolo 4 e 5)	0,00	0,00	0,00
Totale Spese di funzionamento	**16.000,00**	**15.000,00**	**15.000,00**
Spese di investimento (titolo 2 e 3)	0,00	0,00	0,00
Totale Spese di investimento	**0,00**	0,00	0,00
Totale	16.000,00	15.000,00	15.000,00

Entrate previste per finanziare il programma

Sviluppo e la valorizzazione del turismo	2020	2021	2022
Stato	0,00	0,00	0,00
Regione	0,00	0,00	0,00
Provincia	0,00	0,00	0,00
Unione Europea	0,00	0,00	0,00
Cassa DD.PP., Credito Sportivo, Istituti di Previdenza	0,00	0,00	0,00
Altri Indebitamenti	0,00	0,00	0,00
Altre Entrate	16.000,00	15.000,00	15.000,00
Risorse generali di parte corrente	0,00	0,00	0,00
Totale	16.000,00	15.000,00	15.000,00

ASSETTO TERRITORIO, EDILIZIA ABITATIVA

Missione 08 e relativi programmi

I principali strumenti di programmazione che interessano la gestione del territorio e l'urbanistica sono il piano regolatore generale, il piano particolareggiato e quello strutturale, il programma di fabbricazione, il piano urbanistico ed il regolamento edilizio. Questi strumenti delimitano l'assetto e l'urbanizzazione del territorio individuando i vincoli di natura urbanistica ed edilizia, con la conseguente definizione della destinazione di tutte le aree comprese nei confini. Competono all'ente locale, e rientrano pertanto nella missione, l'amministrazione, il funzionamento e fornitura di servizi ed attività relativi alla pianificazione e alla gestione del territorio e per la casa, ivi incluse le attività di supporto alla programmazione, al coordinamento e al monitoraggio delle relative politiche.

Urbanistica e assetto del territorio

Spese previste per il programma			
Urbanistica e assetto del territorio			
Spese Correnti (titolo 1)	166.000,00	118.500,00	104.000,00
Altre spese (titolo 4 e 5)	0,00	0,00	0,00
Totale Spese di funzionamento	**166.000,00**	**118.500,00**	**104.000,00**
Spese di investimento (titolo 2 e 3)	1.132.449,36	98.776,19	0,00
Totale Spese di investimento	**1.132.449,36**	98.776,19	0,00
Totale	1.298.449,36	217.276,19	104.000,00

Entrate previste per finanziare il programma			
Urbanistica e assetto del territorio	2020	2021	2022
Stato	0,00	0,00	0,00
Regione	1.298.449,36	217.276,19	104.000,00
Provincia	0,00	0,00	0,00
Unione Europea	0,00	0,00	0,00
Cassa DD.PP., Credito Sportivo, Istituti di Previdenza	0,00	0,00	0,00
Altri Indebitamenti	0,00	0,00	0,00
Altre Entrate	0,00	0,00	0,00
Risorse generali di parte corrente	0,00	0,00	0,00
Totale	1.298.449,36	217.276,19	104.000,00

Edilizia residenziale pubblica e locale e piani di edilizia economico-popolare

Spese previste per il programma			
Edilizia residenziale pubblica e locale e piani di edilizia economico-popolare			
Spese Correnti (titolo 1)	0,00	0,00	0,00

Altre spese (titolo 4 e 5)	0,00	0,00	0,00
Totale Spese di funzionamento	**0,00**	**0,00**	**0,00**
Spese di investimento (titolo 2 e 3)	188.049,74	188.049,74	188.049,74
Totale Spese di investimento	**188.049,74**	188.049,74	188.049,74
Totale	188.049,74	188.049,74	188.049,74

Entrate previste per finanziare il programma

Edilizia residenziale pubblica e locale e piani di edilizia economico-popolare	2020	2021	2022
Stato	0,00	0,00	0,00
Regione	188.049,74	188.049,74	188.049,74
Provincia	0,00	0,00	0,00
Unione Europea	0,00	0,00	0,00
Cassa DD.PP., Credito Sportivo, Istituti di Previdenza	0,00	0,00	0,00
Altri Indebitamenti	0,00	0,00	0,00
Altre Entrate	0,00	0,00	0,00
Risorse generali di parte corrente	0,00	0,00	0,00
Totale	188.049,74	188.049,74	188.049,74

SVILUPPO SOSTENIBILE E TUTELA AMBIENTE

Missione 09 e relativi programmi

Le funzioni attribuite all'ente in materia di gestione del territorio e dell'ambiente hanno assunto una crescente importanza, dovuta alla maggiore sensibilità del cittadino e dell'amministrazione verso un approccio che garantisca un ordinato sviluppo ...io/economico del territorio, il più possibile compatibile con il rispetto e la valorizzazione dell'ambiente. La programmazione, in questo contesto, abbraccia l'amministrazione e il funzionamento delle attività e dei servizi connessi alla tutela dell'ambiente, del territorio, delle risorse naturali e delle biodiversità, la difesa del suolo dall'inquinamento, la tutela dell'acqua e dell'aria. Competono all'ente locale l'amministrazione, il funzionamento e la fornitura dei diversi servizi di igiene ambientale, lo smaltimento dei rifiuti e il servizio idrico.

Difesa del suolo

Spese previste per il programma			
Difesa del suolo			
Spese Correnti (titolo 1)	0,00	0,00	0,00
Altre spese (titolo 4 e 5)	0,00	0,00	0,00
Totale Spese di funzionamento	**0,00**	**0,00**	**0,00**
...se di investimento (titolo 2 e 3)	0,00	0,00	0,00
Totale Spese di investimento	**0,00**	**0,00**	**0,00**
Totale	0,00	0,00	0,00

Entrate previste per finanziare il programma			
Difesa del suolo	2020	2021	2022
Stato	0,00	0,00	0,00
Regione	0,00	0,00	0,00
Provincia	0,00	0,00	0,00
Unione Europea	0,00	0,00	0,00
Cassa DD.PP., Credito Sportivo, Istituti di Previdenza	0,00	0,00	0,00
Altri Indebitamenti	0,00	0,00	0,00
...re Entrate	0,00	0,00	0,00
Risorse generali di parte corrente	0,00	0,00	0,00
Totale	0,00	0,00	0,00

Tutela, valorizzazione e recupero ambientale

Spese previste per il programma			
Tutela, valorizzazione e recupero ambientale			
Spese Correnti (titolo 1)	1.000,00	500,00	500,00
Altre spese (titolo 4 e 5)	0,00	0,00	0,00

Totale Spese di funzionamento	**1.000,00**	**500,00**	**500,00**
Spese di investimento (titolo 2 e 3)	650.425,99	0,00	0,00
Totale Spese di investimento	**650.425,99**	0,00	0,00
Totale	651.425,99	500,00	500,00

Entrate previste per finanziare il programma

Tutela, valorizzazione e recupero ambientale	2020	2021	2022
Stato	0,00	0,00	0,00
Regione	651.425,99	0,00	0,00
Provincia	0,00	0,00	0,00
Unione Europea	0,00	0,00	0,00
Cassa DD.PP., Credito Sportivo, Istituti di Previdenza	0,00	0,00	0,00
Altri Indebitamenti	0,00	0,00	0,00
Altre Entrate	0,00	500,00	500,00
Risorse generali di parte corrente	0,00	0,00	0,00
Totale	651.425,99	500,00	500,00

Rifiuti

Spese previste per il programma

Rifiuti			
Spese Correnti (titolo 1)	325.969,70	320.520,68	318.520,68
Altre spese (titolo 4 e 5)	0,00	0,00	0,00
Totale Spese di funzionamento	**325.969,70**	**320.520,68**	**318.520,68**
Spese di investimento (titolo 2 e 3)	0,00	0,00	0,00
Totale Spese di investimento	**0,00**	0,00	0,00
Totale	325.969,70	320.520,68	318.520,68

Entrate previste per finanziare il programma

Rifiuti	2020	2021	2022
Stato	0,00	0,00	0,00
Regione	0,00	0,00	0,00
Provincia	0,00	0,00	0,00
Unione Europea	0,00	0,00	0,00
Cassa DD.PP., Credito Sportivo, Istituti di Previdenza	0,00	0,00	0,00
Altri Indebitamenti	0,00	0,00	0,00

Altre Entrate	0,00	0,00	0,00
Risorse generali di parte corrente	325.969,70	320.520,68	318.520,68
Totale	325.969,70	320.520,68	318.520,68

Servizio idrico integrato

Spese previste per il programma			
Servizio idrico integrato			
Spese Correnti (titolo 1)	368.958,88	366.658,88	360.658,88
Altre spese (titolo 4 e 5)	0,00	0,00	0,00
Totale Spese di funzionamento	**368.958,88**	**366.658,88**	**360.658,88**
Spese di investimento (titolo 2 e 3)	125.523,12	0,00	0,00
Totale Spese di investimento	**125.523,12**	0,00	0,00
Totale	494.482,00	366.658,88	360.658,88

Entrate previste per finanziare il programma			
Servizio idrico integrato	2020	2021	2022
Stato	0,00	0,00	0,00
Regione	125.523,12	0,00	0,00
Provincia	0,00	0,00	0,00
Unione Europea	0,00	0,00	0,00
Cassa DD.PP., Credito Sportivo, Istituti di Previdenza	0,00	0,00	0,00
Altri Indebitamenti	0,00	0,00	0,00
Altre Entrate	0,00	0,00	0,00
Risorse generali di parte corrente	368.958,88	366.658,88	360.658,88
Totale	494.482,00	366.658,88	360.658,88

Aree protette, parchi naturali, protezione naturalistica e forestazione

Spese previste per il programma			
Aree protette, parchi naturali, protezione naturalistica e forestazione			
Spese Correnti (titolo 1)	0,00	0,00	0,00
Altre spese (titolo 4 e 5)	0,00	0,00	0,00
Totale Spese di funzionamento	**0,00**	**0,00**	**0,00**
Spese di investimento (titolo 2 e 3)	25.000,00	0,00	0,00

Totale Spese di investimento	**25.000,00**	0,00	0,00
Totale	25.000,00	0,00	0,00

Entrate previste per finanziare il programma

Aree protette, parchi naturali, protezione naturalistica e forestazione	2020	2021	2022
Stato	0,00	0,00	0,00
Regione	25.000,00	0,00	0,00
Provincia	0,00	0,00	0,00
Unione Europea	0,00	0,00	0,00
Cassa DD.PP., Credito Sportivo, Istituti di Previdenza	0,00	0,00	0,00
Altri Indebitamenti	0,00	0,00	0,00
Altre Entrate	0,00	0,00	0,00
Risorse generali di parte corrente	0,00	0,00	0,00
Totale	25.000,00	0,00	0,00

Tutela e valorizzazione delle risorse idriche

Spese previste per il programma

Tutela e valorizzazione delle risorse idriche			
Spese Correnti (titolo 1)	0,00	0,00	0,00
Altre spese (titolo 4 e 5)	0,00	0,00	0,00
Totale Spese di funzionamento	**0,00**	**0,00**	**0,00**
Spese di investimento (titolo 2 e 3)	0,00	0,00	0,00
Totale Spese di investimento	**0,00**	0,00	0,00
Totale	0,00	0,00	0,00

Entrate previste per finanziare il programma

Tutela e valorizzazione delle risorse idriche	2020	2021	2022
Stato	0,00	0,00	0,00
Regione	0,00	0,00	0,00
Provincia	0,00	0,00	0,00
Unione Europea	0,00	0,00	0,00
Cassa DD.PP., Credito Sportivo, Istituti di Previdenza	0,00	0,00	0,00
Altri Indebitamenti	0,00	0,00	0,00
Altre Entrate	0,00	0,00	0,00
Risorse generali di parte corrente	0,00	0,00	0,00

Totale	0,00	0,00	0,00

Sviluppo sostenibile territorio montano piccoli Comuni

Spese previste per il programma

Sviluppo sostenibile territorio montano piccoli Comuni			
Spese Correnti (titolo 1)	0,00	0,00	0,00
Altre spese (titolo 4 e 5)	0,00	0,00	0,00
Totale Spese di funzionamento	**0,00**	**0,00**	**0,00**
Spese di investimento (titolo 2 e 3)	0,00	0,00	0,00
Totale Spese di investimento	**0,00**	**0,00**	**0,00**
Totale	0,00	0,00	0,00

Entrate previste per finanziare il programma

Sviluppo sostenibile territorio montano piccoli Comuni	2020	2021	2022
Stato	0,00	0,00	0,00
Regione	0,00	0,00	0,00
Provincia	0,00	0,00	0,00
Unione Europea	0,00	0,00	0,00
Cassa DD.PP., Credito Sportivo, Istituti di Previdenza	0,00	0,00	0,00
Altri Indebitamenti	0,00	0,00	0,00
Altre Entrate	0,00	0,00	0,00
Risorse generali di parte corrente	0,00	0,00	0,00
Totale	0,00	0,00	0,00

Qualità dell'aria e riduzione dell'inquinamento

Spese previste per il programma

Qualità dell'aria e riduzione dell'inquinamento			
Spese Correnti (titolo 1)	0,00	0,00	0,00
Altre spese (titolo 4 e 5)	0,00	0,00	0,00
Totale Spese di funzionamento	**0,00**	**0,00**	**0,00**
Spese di investimento (titolo 2 e 3)	0,00	0,00	0,00
Totale Spese di investimento	**0,00**	**0,00**	**0,00**

Totale	0,00	0,00	0,00

Entrate previste per finanziare il programma

Qualità dell'aria e riduzione dell'inquinamento	2020	2021	2022
Stato	0,00	0,00	0,00
Regione	0,00	0,00	0,00
Provincia	0,00	0,00	0,00
Unione Europea	0,00	0,00	0,00
Cassa DD.PP., Credito Sportivo, Istituti di Previdenza	0,00	0,00	0,00
Altri Indebitamenti	0,00	0,00	0,00
Altre Entrate	0,00	0,00	0,00
Risorse generati di parte corrente	0,00	0,00	0,00
Totale	0,00	0,00	0,00

TRASPORTI E DIRITTO ALLA MOBILITÀ

Missione 10 e relativi programmi

Le funzioni esercitate nella Missione interessano il campo della viabilità e dei trasporti, e riguardano sia la gestione della circolazione e della viabilità che l'illuminazione stradale locale. I riflessi economici di queste competenze possono abbracciare il ...ncio investimenti e la gestione corrente. Competono all'ente locale l'amministrazione, il funzionamento e la regolamentazione ...ile attività inerenti la pianificazione, la gestione e l'erogazione di servizi relativi alla mobilità sul territorio. Sono incluse le attività di supporto alla programmazione, coordinamento e al successivo monitoraggio delle relative politiche, eventualmente estese anche ai possibili interventi che rientrano nell'ambito della politica regionale unitaria in materia di trasporto e mobilità sul territorio.

Trasporto ferroviario

Spese previste per il programma

Trasporto ferroviario			
Spese Correnti (titolo 1)	0,00	0,00	0,00
Altre spese (titolo 4 e 5)	0,00	0,00	0,00
Totale Spese di funzionamento	**0,00**	**0,00**	**0,00**
Spese di investimento (titolo 2 e 3)	0,00	0,00	0,00
...le Spese di investimento	**0,00**	0,00	0,00
Totale	0,00	0,00	0,00

Entrate previste per finanziare il programma

Trasporto ferroviario	2020	2021	2022
Stato	0,00	0,00	0,00
Regione	0,00	0,00	0,00
Provincia	0,00	0,00	0,00
Unione Europea	0,00	0,00	0,00
Cassa DD.PP., Credito Sportivo, Istituti di Previdenza	0,00	0,00	0,00
Altri Indebitamenti	0,00	0,00	0,00
Altre Entrate	0,00	0,00	0,00
...isorse generali di parte corrente	0,00	0,00	0,00
Totale	0,00	0,00	0,00

Trasporto pubblico locale

Spese previste per il programma

Trasporto pubblico locale			
Spese Correnti (titolo 1)	0,00	0,00	0,00
Altre spese (titolo 4 e 5)	0,00	0,00	0,00

Totale Spese di funzionamento	**0,00**	**0,00**	**0,00**
Spese di investimento (titolo 2 e 3)	0,00	0,00	0,00
Totale Spese di investimento	**0,00**	**0,00**	**0,00**
Totale	0,00	0,00	0,00

Entrate previste per finanziare il programma

Trasporto pubblico locale	2020	2021	2022
Stato	0,00	0,00	0,00
Regione	0,00	0,00	0,00
Provincia	0,00	0,00	0,00
Unione Europea	0,00	0,00	0,00
Cassa DD.PP., Credito Sportivo, Istituti di Previdenza	0,00	0,00	0,00
Altri Indebitamenti	0,00	0,00	0,00
Altre Entrate	0,00	0,00	0,00
Risorse generali di parte corrente	0,00	0,00	0,00
Totale	0,00	0,00	0,00

Trasporto per vie d'acqua

Spese previste per il programma

Trasporto per vie d'acqua			
Spese Correnti (titolo 1)	0,00	0,00	0,00
Altre spese (titolo 4 e 5)	0,00	0,00	0,00
Totale Spese di funzionamento	**0,00**	**0,00**	**0,00**
Spese di investimento (titolo 2 e 3)	0,00	0,00	0,00
Totale Spese di investimento	**0,00**	0,00	0,00
Totale	0,00	0,00	0,00

Entrate previste per finanziare il programma

Trasporto per vie d'acqua	2020	2021	2022
Stato	0,00	0,00	0,00
Regione	0,00	0,00	0,00
Provincia	0,00	0,00	0,00
Unione Europea	0,00	0,00	0,00
Cassa DD.PP., Credito Sportivo, Istituti di Previdenza	0,00	0,00	0,00
Altri Indebitamenti	0,00	0,00	0,00

Altre Entrate	0,00	0,00	0,00
Risorse generali di parte corrente	0,00	0,00	0,00
Totale	0,00	0,00	0,00

Altre modalità di trasporto

Spese previste per il programma

Altre modalità di trasporto			
Spese Correnti (titolo 1)	0,00	0,00	0,00
Altre spese (titolo 4 e 5)	0,00	0,00	0,00
Totale Spese di funzionamento	**0,00**	**0,00**	**0,00**
Spese di investimento (titolo 2 e 3)	0,00	0,00	0,00
Totale Spese di investimento	**0,00**	0,00	0,00
Totale	0,00	0,00	0,00

Entrate previste per finanziare il programma

Altre modalità di trasporto	2020	2021	2022
Stato	0,00	0,00	0,00
Regione	0,00	0,00	0,00
Provincia	0,00	0,00	0,00
Unione Europea	0,00	0,00	0,00
Cassa DD.PP., Credito Sportivo, Istituti di Previdenza	0,00	0,00	0,00
Altri Indebitamenti	0,00	0,00	0,00
Altre Entrate	0,00	0,00	0,00
Risorse generali di parte corrente	0,00	0,00	0,00
Totale	0,00	0,00	0,00

Viabilità e infrastrutture stradali

Spese previste per il programma

Viabilità e infrastrutture stradali			
Spese Correnti (titolo 1)	0,00	0,00	0,00
Altre spese (titolo 4 e 5)	0,00	0,00	0,00
Totale Spese di funzionamento	**0,00**	**0,00**	**0,00**
Spese di investimento (titolo 2 e 3)	0,00	0,00	0,00

Totale Spese di investimento	**0,00**	0,00	0,00
Totale	0,00	0,00	0,00

Entrate previste per finanziare il programma

Viabilità e infrastrutture stradali	2020	2021	2022
Stato	0,00	0,00	0,00
Regione	0,00	0,00	0,00
Provincia	0,00	0,00	0,00
Unione Europea	0,00	0,00	0,00
Cassa DD.PP., Credito Sportivo, Istituti di Previdenza	0,00	0,00	0,00
Altri Indebitamenti	0,00	0,00	0,00
Altre Entrate	0,00	0,00	0,00
Risorse generali di parte corrente	0,00	0,00	0,00
Totale	0,00	0,00	0,00

SOCCORSO CIVILE

Missione 11 e relativi programmi

La presenza di rischi naturali o ambientali, unitamente all'accresciuta cultura della tutela e conservazione del territorio, produce un crescente interesse del cittadino verso questi aspetti evoluti di convivenza civile. L'ente può quindi esercitare ulteriori funzioni di protezione civile, e quindi di intervento e supporto nell'attività di previsione e prevenzione delle calamità. Appartengono alla missione l'amministrazione e il funzionamento degli interventi di protezione civile sul territorio, la previsione, prevenzione, soccorso e gestione delle emergenze naturali. Questi ambiti abbracciano la programmazione, coordinamento e monitoraggio degli interventi di soccorso civile, comprese altre attività intraprese in collaborazione con strutture che sono competenti in materia di gestione delle emergenze.

Sistema di protezione civile

Spese previste per il programma			
Sistema di protezione civile			
Spese Correnti (titolo 1)	0,00	0,00	0,00
Altre spese (titolo 4 e 5)	0,00	0,00	0,00
Totale Spese di funzionamento	**0,00**	**0,00**	**0,00**
Spese di investimento (titolo 2 e 3)	0,00	0,00	0,00
Totale Spese di investimento	**0,00**	0,00	0,00
Totale	0,00	0,00	0,00

Entrate previste per finanziare il programma			
Sistema di protezione civile	2020	2021	2022
Stato	0,00	0,00	0,00
Regione	0,00	0,00	0,00
Provincia	0,00	0,00	0,00
Unione Europea	0,00	0,00	0,00
Cassa DD.PP., Credito Sportivo, Istituti di Previdenza	0,00	0,00	0,00
Altri indebitamenti	0,00	0,00	0,00
Altre Entrate	0,00	0,00	0,00
Risorse generali di parte corrente	0,00	0,00	0,00
Totale	0,00	0,00	0,00

Interventi a seguito di calamità naturali

Spese previste per il programma			
Interventi a seguito di calamità naturali			
Spese Correnti (titolo 1)	0,00	0,00	0,00
Altre spese (titolo 4 e 5)	0,00	0,00	0,00

Totale Spese di funzionamento	**0,00**	**0,00**	**0,00**
Spese di investimento (titolo 2 e 3)	0,00	0,00	0,00
Totale Spese di investimento	**0,00**	0,00	0,00
Totale	0,00	0,00	0,00

Entrate previste per finanziare il programma

Interventi a seguito di calamità naturali	2020	2021	2022
Stato	0,00	0,00	0,00
Regione	0,00	0,00	0,00
Provincia	0,00	0,00	0,00
Unione Europea	0,00	0,00	0,00
Cassa DD.PP., Credito Sportivo, Istituti di Previdenza	0,00	0,00	0,00
Altri Indebitamenti	0,00	0,00	0,00
Altre Entrate	0,00	0,00	0,00
Risorse generali di parte corrente	0,00	0,00	0,00
Totale	0,00	0,00	0,00

DIRITTI SOCIALI, POLITICHE SOCIALI E FAMIGLIA

Missione 12 e relativi programmi

Le funzioni esercitate nel campo sociale riguardano aspetti molteplici della vita del cittadino che richiedono un intervento diretto o indiretto dell'ente dai primi anni di vita fino all'età senile. La politica sociale adottata nell'ambito territoriale ha riflessi importanti sulla composizione del bilancio e nella programmazione di medio periodo, e questo sia per quanto riguarda la spesa corrente che gli investimenti. Questa missione include l'amministrazione, il funzionamento e la fornitura dei servizi in materia di protezione sociale a favore e a tutela dei diritti della famiglia, dei minori, degli anziani, dei disabili, dei soggetti a rischio di esclusione sociale, ivi incluse le misure di sostegno alla cooperazione e al terzo settore che operano in questo ambito d'intervento.

Interventi per l'infanzia e i minori e per asili nido

Spese previste per il programma			
Interventi per l'infanzia e i minori e per asili nido			
Spese Correnti (titolo 1)	8.675,75	0,00	0,00
Altre spese (titolo 4 e 5)	0,00	0,00	0,00
Totale Spese di funzionamento	**8.675,75**	**0,00**	**0,00**
Spese di investimento (titolo 2 e 3)	0,00	0,00	0,00
Totale Spese di investimento	**0,00**	0,00	0,00
Totale	8.675,75	0,00	0,00

Entrate previste per finanziare il programma			
Interventi per l'infanzia e i minori e per asili nido	2020	2021	2022
Stato	8.675,75	0,00	0,00
Regione	0,00	0,00	0,00
Provincia	0,00	0,00	0,00
Unione Europea	0,00	0,00	0,00
Cassa DD.PP., Credito Sportivo, Istituti di Previdenza	0,00	0,00	0,00
Altri Indebitamenti	0,00	0,00	0,00
Altre Entrate	0,00	0,00	0,00
Risorse generali di parte corrente	0,00	0,00	0,00
Totale	8.675,75	0,00	0,00

Interventi per la disabilità

Spese previste per il programma			
Interventi per la disabilità			
Spese Correnti (titolo 1)	10.500,00	10.500,00	10.500,00

Altre spese (titolo 4 e 5)	0,00	0,00	0,00
Totale Spese di funzionamento	**10.500,00**	**10.500,00**	**10.500,00**
Spese di investimento (titolo 2 e 3)	0,00	0,00	0,00
Totale Spese di investimento	**0,00**	0,00	0,00
Totale	10.500,00	10.500,00	10.500,00

Entrate previste per finanziare il programma

Interventi per la disabilità	2020	2021	2022
Stato	0,00	0,00	0,00
Regione	0,00	0,00	0,00
Provincia	0,00	0,00	0,00
Unione Europea	0,00	0,00	0,00
Cassa DD.PP., Credito Sportivo, Istituti di Previdenza	0,00	0,00	0,00
Altri indebitamenti	0,00	0,00	0,00
Altre Entrate	0,00	0,00	0,00
rse generali di parte corrente	10.500,00	10.500,00	10.500,00
Totale	10.500,00	10.500,00	10.500,00

Interventi per gli anziani

Spese previste per il programma

Interventi per gli anziani			
Spese Correnti (titolo 1)	0,00	0,00	0,00
Altre spese (titolo 4 e 5)	0,00	0,00	0,00
Totale Spese di funzionamento	**0,00**	**0,00**	**0,00**
ese di investimento (titolo 2 e 3)	0,00	0,00	0,00
Totale Spese di investimento	**0,00**	0,00	0,00
Totale	0,00	0,00	0,00

Entrate previste per finanziare il programma

Interventi per gli anziani	2020	2021	2022
Stato	0,00	0,00	0,00
Regione	0,00	0,00	0,00
Provincia	0,00	0,00	0,00
Unione Europea	0,00	0,00	0,00
Cassa DD.PP., Credito Sportivo, Istituti di Previdenza	0,00	0,00	0,00

Altri Indebitamenti	0,00	0,00	0,00
Altre Entrate	0,00	0,00	0,00
Risorse generali di parte corrente	0,00	0,00	0,00
Totale	0,00	0,00	0,00

Interventi per i soggetti a rischio di esclusione sociale

Spese previste per il programma

Interventi per i soggetti a rischio di esclusione sociale			
Spese Correnti (titolo 1)	36.500,00	35.500,00	35.500,00
Altre spese (titolo 4 e 5)	0,00	0,00	0,00
Totale Spese di funzionamento	**36.500,00**	**35.500,00**	**35.500,00**
Spese di investimento (titolo 2 e 3)	0,00	0,00	0,00
Totale Spese di investimento	**0,00**	0,00	0,00
Totale	36.500,00	35.500,00	35.500,00

Entrate previste per finanziare il programma

Interventi per i soggetti a rischio di esclusione sociale	2022	2023	2024
Stato	0,00	0,00	0,00
Regione	0,00	0,00	0,00
Provincia	0,00	0,00	0,00
Unione Europea	0,00	0,00	0,00
Cassa DD.PP., Credito Sportivo, Istituti di Previdenza	0,00	0,00	0,00
Altri Indebitamenti	0,00	0,00	0,00
Altre Entrate	0,00	0,00	0,00
Risorse generali di parte corrente	36.500,00	35.500,00	35.500,00
Totale	36.500,00	35.500,00	35.500,00

Interventi per le famiglie

Spese previste per il programma

Interventi per le famiglie			
Spese Correnti (titolo 1)	33.177,74	0,00	0,00
Altre spese (titolo 4 e 5)	0,00	0,00	0,00

Totale Spese di funzionamento	**33.177,74**	**0,00**	**0,00**
Spese di investimento (titolo 2 e 3)	0,00	0,00	0,00
Totale Spese di investimento	**0,00**	0,00	0,00
Totale	33.177,74	0,00	0,00

Entrate previste per finanziare il programma

Interventi per le famiglie	2020	2021	2022
Stato	33.177,74	0,00	0,00
Regione	0,00	0,00	0,00
Provincia	0,00	0,00	0,00
Unione Europea	0,00	0,00	0,00
Cassa DD.PP., Credito Sportivo, Istituti di Previdenza	0,00	0,00	0,00
Altri Indebitamenti	0,00	0,00	0,00
Altre Entrate	0,00	0,00	0,00
Risorse generali di parte corrente	0,00	0,00	0,00
Totale	33.177,74	0,00	0,00

Interventi per il diritto alla casa

Spese previste per il programma

Interventi per il diritto alla casa			
Spese Correnti (titolo 1)	0,00	0,00	0,00
Altre spese (titolo 4 e 5)	0,00	0,00	0,00
Totale Spese di funzionamento	0,00	0,00	0,00
Spese di investimento (titolo 2 e 3)	0,00	0,00	0,00
Totale Spese di investimento	0,00	0,00	0,00
Totale	0,00	0,00	0,00

Entrate previste per finanziare il programma

Interventi per il diritto alla casa	2020	2021	2022
Stato	0,00	0,00	0,00
Regione	0,00	0,00	0,00
Provincia	0,00	0,00	0,00
Unione Europea	0,00	0,00	0,00
Cassa DD.PP., Credito Sportivo, Istituti di Previdenza	0,00	0,00	0,00
Altri Indebitamenti	0,00	0,00	0,00

Altre Entrate	0,00	0,00	0,00
Risorse generali di parte corrente	0,00	0,00	0,00
Totale	0,00	0,00	0,00

Programmazione e governo della rete dei servizi sociosanitari e sociali

Spese previste per il programma

Programmazione e governo della rete dei servizi sociosanitari e sociali			
Spese Correnti (titolo 1)	0,00	0,00	0,00
Altre spese (titolo 4 e 5)	0,00	0,00	0,00
Totale Spese di funzionamento	**0,00**	**0,00**	**0,00**
Spese di investimento (titolo 2 e 3)	0,00	0,00	0,00
Totale Spese di investimento	**0,00**	**0,00**	**0,00**
Totale	0,00	0,00	0,00

Entrate previste per finanziare il programma

Programmazione e governo della rete dei servizi sociosanitari e sociali	2020	2021	2022
Stato	0,00	0,00	0,00
Regione	0,00	0,00	0,00
Provincia	0,00	0,00	0,00
Unione Europea	0,00	0,00	0,00
Cassa DD.PP., Credito Sportivo, Istituti di Previdenza	0,00	0,00	0,00
Altri Indebitamenti	0,00	0,00	0,00
Altre Entrate	0,00	0,00	0,00
Risorse generali di parte corrente	0,00	0,00	0,00
Totale	0,00	0,00	0,00

Cooperazione e associazionismo

Spese previste per il programma

Cooperazione e associazionismo			
Spese Correnti (titolo 1)	0,00	0,00	0,00
Altre spese (titolo 4 e 5)	0,00	0,00	0,00
Totale Spese di funzionamento	**0,00**	**0,00**	**0,00**

Spese di investimento (titolo 2 e 3)	0,00	0,00	0,00
Totale Spese di investimento	**0,00**	0,00	0,00
Totale	0,00	0,00	0,00

Entrate previste per finanziare il programma

Cooperazione e associazionismo	2020	2021	2022
Stato	0,00	0,00	0,00
Regione	0,00	0,00	0,00
Provincia	0,00	0,00	0,00
Unione Europea	0,00	0,00	0,00
Cassa DD.PP., Credito Sportivo, Istituti di Previdenza	0,00	0,00	0,00
Altri Indebitamenti	0,00	0,00	0,00
Altre Entrate	0,00	0,00	0,00
Risorse generali di parte corrente	0,00	0,00	0,00
Totale	0,00	0,00	0,00

Servizio necroscopico e cimiteriale

Spese previste per il programma

Servizio necroscopico e cimiteriale			
Spese Correnti (titolo 1)	4.500,00	0,00	0,00
Altre spese (titolo 4 e 5)	0,00	0,00	0,00
Totale Spese di funzionamento	**4.500,00**	0,00	0,00
Spese di investimento (titolo 2 e 3)	6.000,00	6.000,00	6.000,00
Totale Spese di investimento	**6.000,00**	6.000,00	6.000,00
Totale	10.500,00	6.000,00	6.000,00

Entrate previste per finanziare il programma

Servizio necroscopico e cimiteriale	2020	2021	2022
Stato	0,00	0,00	0,00
Regione	6.000,00	6.000,00	6.000,00
Provincia	0,00	0,00	0,00
Unione Europea	0,00	0,00	0,00
Cassa DD.PP., Credito Sportivo, Istituti di Previdenza	0,00	0,00	0,00
Altri Indebitamenti	0,00	0,00	0,00
Altre Entrate	0,00	0,00	0,00

Risorse generali di parte corrente	4.500,00	0,00	0,00
Totale	10.500,00	6.000,00	6.000,00

TUTELA DELLA SALUTE

Missione 13 e relativi programmi

La competenza dell'ente locale in ambito sanitario è limitata dalla presenza, in un contesto a carattere così specialistico, di altri soggetti che operano direttamente sul territorio con una competenza di tipo istituzionale che non di rado è esclusiva. Con questa doverosa premessa, appartengono alla Missione con i relativi programmi le attribuzioni di amministrazione, funzionamento e fornitura dei servizi relativi alle attività per la prevenzione, la tutela e la cura della salute, unitamente ad eventuali interventi residuali in materia di edilizia sanitaria. Rientrano nel contesto, pertanto, le possibili attribuzioni in tema di programmazione, coordinamento e monitoraggio delle politiche a tutela della salute sul territorio che non siano di stretta competenza della sanità statale o regionale.

Servizio sanitario regionale - finanziamento ordinario corrente per la garanzia dei LEA

Spese previste per il programma

Servizio sanitario regionale - finanziamento ordinario corrente per la garanzia dei LEA			
Spese Correnti (titolo 1)	0,00	0,00	0,00
Altre spese (titolo 4 e 5)	0,00	0,00	0,00
Totale Spese di funzionamento	**0,00**	**0,00**	**0,00**
Spese di investimento (titolo 2 e 3)	0,00	0,00	0,00
Totale Spese di investimento	**0,00**	**0,00**	**0,00**
Totale	0,00	0,00	0,00

Entrate previste per finanziare il programma

Servizio sanitario regionale - finanziamento ordinario corrente per la garanzia dei LEA	2020	2021	2022
Stato	0,00	0,00	0,00
Regione	0,00	0,00	0,00
Provincia	0,00	0,00	0,00
Unione Europea	0,00	0,00	0,00
Cassa DD.PP., Credito Sportivo, Istituti di Previdenza	0,00	0,00	0,00
Altri Indebitamenti	0,00	0,00	0,00
Altre Entrate	0,00	0,00	0,00
Risorse generali di parte corrente	0,00	0,00	0,00
Totale	0,00	0,00	0,00

Servizio sanitario regionale - finanziamento aggiuntivo corrente per livelli di assistenza superiori ai LEA

Spese previste per il programma

Servizio sanitario regionale - finanziamento aggiuntivo corrente per livelli di assistenza superiori ai LEA			
Spese Correnti (titolo 1)	0,00	0,00	0,00
Altre spese (titolo 4 e 5)	0,00	0,00	0,00
Totale Spese di funzionamento	**0,00**	**0,00**	**0,00**
Spese di investimento (titolo 2 e 3)	0,00	0,00	0,00
Totale Spese di investimento	**0,00**	0,00	0,00
Totale	0,00	0,00	0,00

Entrate previste per finanziare il programma

Servizio sanitario regionale - finanziamento aggiuntivo corrente per livelli di assistenza superiori ai LEA	2020	2021	2022
Stato	0,00	0,00	0,00
Regione	0,00	0,00	0,00
Provincia	0,00	0,00	0,00
Unione Europea	0,00	0,00	0,00
Cassa DD.PP., Credito Sportivo, Istituti di Previdenza	0,00	0,00	0,00
Altri Indebitamenti	0,00	0,00	0,00
Altre Entrate	0,00	0,00	0,00
Risorse generali di parte corrente	0,00	0,00	0,00
Totale	0,00	0,00	0,00

Servizio sanitario regionale - finanziamento aggiuntivo corrente per la copertura dello squilibrio di bilancio corrente

Spese previste per il programma

Servizio sanitario regionale - finanziamento aggiuntivo corrente per la copertura dello squilibrio di bilancio corrente			
Spese Correnti (titolo 1)	0,00	0,00	0,00
Altre spese (titolo 4 e 5)	0,00	0,00	0,00
Totale Spese di funzionamento	**0,00**	**0,00**	**0,00**
Spese di investimento (titolo 2 e 3)	0,00	0,00	0,00
Totale Spese di investimento	**0,00**	0,00	0,00
Totale	0,00	0,00	0,00

Entrate previste per finanziare il programma

Servizio sanitario regionale - finanziamento aggiuntivo corrente per la copertura dello squilibrio di bilancio corrente	2020	2021	2022
Stato	0,00	0,00	0,00
Regione	0,00	0,00	0,00
Provincia	0,00	0,00	0,00
Unione Europea	0,00	0,00	0,00
Cassa DD.PP., Credito Sportivo, Istituti di Previdenza	0,00	0,00	0,00
Altri Indebitamenti	0,00	0,00	0,00
Altre Entrate	0,00	0,00	0,00
Risorse generali di parte corrente	0,00	0,00	0,00
Totale	0,00	0,00	0,00

Servizio sanitario regionale - ripiano di disavanzi sanitari relativi ad esercizi pregressi

Spese previste per il programma

Servizio sanitario regionale - ripiano di disavanzi sanitari relativi ad esercizi pregressi			
Spese Correnti (titolo 1)	0,00	0,00	0,00
Altre spese (titolo 4 e 5)	0,00	0,00	0,00
Totale Spese di funzionamento	**0,00**	**0,00**	**0,00**
Spese di investimento (titolo 2 e 3)	0,00	0,00	0,00
Totale Spese di investimento	0,00	0,00	0,00
Totale	0,00	0,00	0,00

Entrate previste per finanziare il programma

Servizio sanitario regionale - ripiano di disavanzi sanitari relativi ad esercizi pregressi	2020	2021	2022
Stato	0,00	0,00	0,00
Regione	0,00	0,00	0,00
Provincia	0,00	0,00	0,00
Unione Europea	0,00	0,00	0,00
Cassa DD.PP., Credito Sportivo, Istituti di Previdenza	0,00	0,00	0,00
Altri Indebitamenti	0,00	0,00	0,00
Altre Entrate	0,00	0,00	0,00
Risorse generali di parte corrente	0,00	0,00	0,00
Totale	0,00	0,00	0,00

Servizio sanitario regionale - investimenti sanitari

Spese previste per il programma

Servizio sanitario regionale - investimenti sanitari			
Spese Correnti (titolo 1)	0,00	0,00	0,00
Altre spese (titolo 4 e 5)	0,00	0,00	0,00
Totale Spese di funzionamento	**0,00**	**0,00**	**0,00**
Spese di investimento (titolo 2 e 3)	0,00	0,00	0,00
Totale Spese di investimento	**0,00**	0,00	0,00
Totale	0,00	0,00	0,00

Entrate previste per finanziare il programma

Servizio sanitario regionale - investimenti sanitari	2020	2021	2022
Stato	0,00	0,00	0,00
Regione	0,00	0,00	0,00
Provincia	0,00	0,00	0,00
Unione Europea	0,00	0,00	0,00
Cassa DD.PP., Credito Sportivo, Istituti di Previdenza	0,00	0,00	0,00
Altri Indebitamenti	0,00	0,00	0,00
Altre Entrate	0,00	0,00	0,00
Risorse generali di parte corrente	0,00	0,00	0,00
Totale	0,00	0,00	0,00

Servizio sanitario regionale - restituzione maggiori gettiti SSN

Spese previste per il programma

Servizio sanitario regionale - restituzione maggiori gettiti SSN			
Spese Correnti (titolo 1)	0,00	0,00	0,00
Altre spese (titolo 4 e 5)	0,00	0,00	0,00
Totale Spese di funzionamento	**0,00**	**0,00**	**0,00**
Spese di investimento (titolo 2 e 3)	0,00	0,00	0,00
Totale Spese di investimento	**0,00**	0,00	0,00
Totale	0,00	0,00	0,00

Entrate previste per finanziare il programma			
Servizio sanitario regionale - restituzione maggiori gettiti SSN	2020	2021	2022
Stato	0,00	0,00	0,00
Regione	0,00	0,00	0,00
Provincia	0,00	0,00	0,00
Unione Europea	0,00	0,00	0,00
Cassa DD.PP., Credito Sportivo, Istituti di Previdenza	0,00	0,00	0,00
Altri Indebitamenti	0,00	0,00	0,00
Altre Entrate	0,00	0,00	0,00
Risorse generali di parte corrente	0,00	0,00	0,00
Totale	0,00	0,00	0,00

Ulteriori spese in materia sanitaria

Spese previste per il programma			
Ulteriori spese in materia sanitaria			
Spese Correnti (titolo 1)	2.720,48	0,00	0,00
Altre spese (titolo 4 e 5)	0,00	0,00	0,00
Totale Spese di funzionamento	**2.720,48**	**0,00**	**0,00**
Spese di investimento (titolo 2 e 3)	0,00	0,00	0,00
Totale Spese di investimento	**0,00**	0,00	0,00
Totale	2.720,48	0,00	0,00

Entrate previste per finanziare il programma			
Ulteriori spese in materia sanitaria	2020	2021	2022
Stato	0,00	0,00	0,00
Regione	0,00	0,00	0,00
Provincia	0,00	0,00	0,00
Unione Europea	0,00	0,00	0,00
Cassa DD.PP., Credito Sportivo, Istituti di Previdenza	0,00	0,00	0,00
Altri Indebitamenti	0,00	0,00	0,00
Altre Entrate	2.720,48	0,00	0,00
Risorse generali di parte corrente	0,00	0,00	0,00
Totale	2.720,48	0,00	0,00

SVILUPPO ECONOMICO E COMPETITIVITÀ

Missione 14 e relativi programmi

L'azione dell'ente nelle più vaste tematiche economiche e produttive è spesso indirizzata a stimolare un più incisivo intervento di altre strutture pubbliche, come la regione, la provincia e la camera di commercio che, per competenza istituzionale, operano ...tualmente in questo settore. Premesso questo, sono comprese in questa Missione l'amministrazione e il funzionamento delle ...ività per la promozione dello sviluppo e della competitività del sistema economico locale, inclusi i servizi e gli interventi per lo sviluppo sul territorio delle attività produttive, del commercio e dell'artigianato, dell'industria e dei servizi di pubblica utilità. Queste attribuzioni si estendono, in taluni casi, alla valorizzazione dei servizi per l'innovazione, la ricerca e lo sviluppo tecnologico del territorio.

Industria, PMI e Artigianato

Spese previste per il programma			
Industria, PMI e Artigianato			
Spese Correnti (titolo 1)	0,00	0,00	0,00
Altre spese (titolo 4 e 5)	0,00	0,00	0,00
Totale Spese di funzionamento	**0,00**	**0,00**	**0,00**
...ese di investimento (titolo 2 e 3)	0,00	0,00	0,00
Totale Spese di investimento	**0,00**	0,00	0,00
Totale	0,00	0,00	0,00

Entrate previste per finanziare il programma			
Industria, PMI e Artigianato	2020	2021	2022
Stato	0,00	0,00	0,00
Regione	0,00	0,00	0,00
Provincia	0,00	0,00	0,00
Unione Europea	0,00	0,00	0,00
Cassa DD.PP., Credito Sportivo, Istituti di Previdenza	0,00	0,00	0,00
Altri Indebitamenti	0,00	0,00	0,00
...tre Entrate	0,00	0,00	0,00
Risorse generali di parte corrente	0,00	0,00	0,00
Totale	0,00	0,00	0,00

Commercio - reti distributive - tutela dei consumatori

Spese previste per il programma			
Commercio - reti distributive - tutela dei consumatori			
Spese Correnti (titolo 1)	0,00	0,00	0,00

Altre spese (titolo 4 e 5)	0,00	0,00	0,00
Totale Spese di funzionamento	**0,00**	**0,00**	**0,00**
Spese di investimento (titolo 2 e 3)	0,00	0,00	0,00
Totale Spese di investimento	**0,00**	**0,00**	**0,00**
Totale	0,00	0,00	0,00

Entrate previste per finanziare il programma

Commercio - reti distributive - tutela dei consumatori			
Stato	0,00	0,00	0,00
Regione	0,00	0,00	0,00
Provincia	0,00	0,00	0,00
Unione Europea	0,00	0,00	0,00
Cassa DD.PP., Credito Sportivo, Istituti di Previdenza	0,00	0,00	0,00
Altri Indebitamenti	0,00	0,00	0,00
re Entrate	0,00	0,00	0,00
Risorse generali di parte corrente	0,00	0,00	0,00
Totale	0,00	0,00	0,00

Ricerca e innovazione

Spese previste per il programma

Ricerca e innovazione			
Spese Correnti (titolo 1)	0,00	0,00	0,00
Altre spese (titolo 4 e 5)	0,00	0,00	0,00
Totale Spese di funzionamento	**0,00**	**0,00**	**0,00**
ese di investimento (titolo 2 e 3)	0,00	0,00	0,00
Totale Spese di investimento	**0,00**	**0,00**	**0,00**
Totale	0,00	0,00	0,00

Entrate previste per finanziare il programma

Ricerca e innovazione			
Stato	0,00	0,00	0,00
Regione	0,00	0,00	0,00
Provincia	0,00	0,00	0,00
Unione Europea	0,00	0,00	0,00
Cassa DD.PP., Credito Sportivo, Istituti di Previdenza	0,00	0,00	0,00

Altri Indebitamenti	0,00	0,00	0,00
Altre Entrate	0,00	0,00	0,00
Risorse generali di parte corrente	0,00	0,00	0,00
Totale	0,00	0,00	0,00

Reti e altri servizi di pubblica utilità

Spese previste per il programma

Reti e altri servizi di pubblica utilità			
Spese Correnti (titolo 1)	0,00	0,00	0,00
Altre spese (titolo 4 e 5)	0,00	0,00	0,00
Totale Spese di funzionamento	**0,00**	**0,00**	**0,00**
Spese di investimento (titolo 2 e 3)	0,00	0,00	0,00
Totale Spese di investimento	**0,00**	0,00	0,00
Totale	0,00	0,00	0,00

Entrate previste per finanziare il programma

Reti e altri servizi di pubblica utilità	2020	2021	2022
Stato	0,00	0,00	0,00
Regione	0,00	0,00	0,00
Provincia	0,00	0,00	0,00
Unione Europea	0,00	0,00	0,00
Cassa DD.PP., Credito Sportivo, Istituti di Previdenza	0,00	0,00	0,00
Altri Indebitamenti	0,00	0,00	0,00
Altre Entrate	0,00	0,00	0,00
Risorse generali di parte corrente	0,00	0,00	0,00
Totale	0,00	0,00	0,00

LAVORO E FORMAZIONE PROFESSIONALE

Missione 15 e relativi programmi

I principali interventi nell'ambito del lavoro rientrano nelle competenze prioritarie di strutture che fanno rifermento allo stato, alla regione ed alla provincia. L'operatività dell'ente in questo contesto così particolare è quindi sussidiaria rispetto le prestazioni svolte dagli altri organismi della pubblica amministrazione. Partendo da questa premessa, l'ente locale può operare sia con interventi di supporto alle politiche attive di sostegno e promozione dell'occupazione, che mediante azioni volte al successivo inserimento del prestatore d'opera nel mercato del lavoro. Rientrano in questo ambito anche gli interventi a tutela dal rischio di disoccupazione, fino alla promozione, sostegno e programmazione della rete dei servizi per il lavoro, per la formazione e l'orientamento professionale.

Servizi per lo sviluppo del mercato del lavoro

Spese previste per il programma			
Servizi per lo sviluppo del mercato del lavoro			
Spese Correnti (titolo 1)	0,00	0,00	0,00
Altre spese (titolo 4 e 5)	0,00	0,00	0,00
Totale Spese di funzionamento	**0,00**	**0,00**	**0,00**
Spese di investimento (titolo 2 e 3)	0,00	0,00	0,00
Totale Spese di investimento	**0,00**	**0,00**	**0,00**
Totale	0,00	0,00	0,00

Entrate previste per finanziare il programma			
Servizi per lo sviluppo del mercato del lavoro	2020	2021	2022
Stato	0,00	0,00	0,00
Regione	0,00	0,00	0,00
Provincia	0,00	0,00	0,00
Unione Europea	0,00	0,00	0,00
Cassa DD.PP., Credito Sportivo, Istituti di Previdenza	0,00	0,00	0,00
Altri Indebitamenti	0,00	0,00	0,00
Altre Entrate	0,00	0,00	0,00
Risorse generali di parte corrente	0,00	0,00	0,00
Totale	0,00	0,00	0,00

Formazione professionale

Spese previste per il programma			
Formazione professionale			
Spese Correnti (titolo 1)	0,00	0,00	0,00
Altre spese (titolo 4 e 5)	0,00	0,00	0,00

Totale Spese di funzionamento	0,00	0,00	0,00
Spese di investimento (titolo 2 e 3)	0,00	0,00	0,00
Totale Spese di investimento	0,00	0,00	0,00
Totale	0,00	0,00	0,00

Entrate previste per finanziare il programma			
Formazione professionale	2020	2021	2022
Stato	0,00	0,00	0,00
Regione	0,00	0,00	0,00
Provincia	0,00	0,00	0,00
Unione Europea	0,00	0,00	0,00
Cassa DD.PP., Credito Sportivo, Istituti di Previdenza	0,00	0,00	0,00
Altri Indebitamenti	0,00	0,00	0,00
Altre Entrate	0,00	0,00	0,00
Risorse generali di parte corrente	0,00	0,00	0,00
Totale	0,00	0,00	0,00

Sostegno all'occupazione

Spese previste per il programma			
Sostegno all'occupazione			
Spese Correnti (titolo 1)	0,00	0,00	0,00
Altre spese (titolo 4 e 5)	0,00	0,00	0,00
Totale Spese di funzionamento	0,00	0,00	0,00
Spese di investimento (titolo 2 e 3)	0,00	0,00	0,00
Totale Spese di investimento	0,00	0,00	0,00
Totale	0,00	0,00	0,00

Entrate previste per finanziare il programma			
Sostegno all'occupazione	2020	2021	2022
Stato	0,00	0,00	0,00
Regione	0,00	0,00	0,00
Provincia	0,00	0,00	0,00
Unione Europea	0,00	0,00	0,00
Cassa DD.PP., Credito Sportivo, Istituti di Previdenza	0,00	0,00	0,00
Altri Indebitamenti	0,00	0,00	0,00

Altre Entrate	0,00	0,00	0,00
Risorse generali di parte corrente	0,00	0,00	0,00
Totale	0,00	0,00	0,00

AGRICOLTURA E PESCA

Missione 16 e relativi programmi

Rientrano in questa Missione, con i relativi programmi, l'amministrazione, funzionamento e l'erogazione di servizi inerenti allo sviluppo sul territorio delle aree rurali, dei settori agricolo e agro-industriale, alimentare, forestale, zootecnico, della caccia, della pesca e dell'acquacoltura. Queste competenze, per altro secondarie rispetto l'attività prioritaria dell'ente locale, possono abbracciare sia la programmazione, coordinamento e monitoraggio delle politiche sul territorio, in accordo con la programmazione comunitaria e statale, che gli interventi nell'ambito della politica regionale in materia di agricoltura, sistemi agroalimentari, caccia e pesca. In questo caso, come in tutti i contesti d'intervento diretto sull'economia, le risorse utilizzabili in loco sono particolarmente contenute.

Sviluppo del settore agricolo e del sistema agroalimentare

Spese previste per il programma

Sviluppo del settore agricolo e del sistema agroalimentare			
Spese Correnti (titolo 1)	0,00	0,00	0,00
Altre spese (titolo 4 e 5)	0,00	0,00	0,00
Totale Spese di funzionamento	**0,00**	**0,00**	**0,00**
Spese di investimento (titolo 2 e 3)	0,00	0,00	0,00
Totale Spese di investimento	**0,00**	0,00	0,00
Totale	0,00	0,00	0,00

Entrate previste per finanziare il programma

Sviluppo del settore agricolo e del sistema agroalimentare	2020	2021	2022
Stato	0,00	0,00	0,00
Regione	0,00	0,00	0,00
Provincia	0,00	0,00	0,00
Unione Europea	0,00	0,00	0,00
Cassa DD.PP., Credito Sportivo, Istituti di Previdenza	0,00	0,00	0,00
Altri Indebitamenti	0,00	0,00	0,00
Altre Entrate	0,00	0,00	0,00
Risorse generali di parte corrente	0,00	0,00	0,00
Totale	0,00	0,00	0,00

Caccia e pesca

Spese previste per il programma

Caccia e pesca			
Spese Correnti (titolo 1)	0,00	0,00	0,00

Altre spese (titolo 4 e 5)	0,00	0,00	0,00
Totale Spese di funzionamento	**0,00**	**0,00**	**0,00**
Spese di investimento (titolo 2 e 3)	0,00	0,00	0,00
Totale Spese di investimento	**0,00**	0,00	0,00
Totale	0,00	0,00	0,00

Entrate previste per finanziare il programma

Caccia e pesca			
Stato	0,00	0,00	0,00
Regione	0,00	0,00	0,00
Provincia	0,00	0,00	0,00
Unione Europea	0,00	0,00	0,00
Cassa DD.PP., Credito Sportivo, Istituti di Previdenza	0,00	0,00	0,00
Altri Indebitamenti	0,00	0,00	0,00
Altre Entrate	0,00	0,00	0,00
rse generali di parte corrente	0,00	0,00	0,00
Totale	0,00	0,00	0,00

ENERGIA E FONTI ENERGETICHE

Missione 17 e relativi programmi

L'organizzazione di mezzi strumentali ed umani richiesti per l'esercizio di attività produttive o distributive, come la produzione o l'erogazione del gas metano, dell'elettricità e del teleriscaldamento, hanno bisogno di un bagaglio di conoscenze economiche ed ...endali molto specifiche. Si tratta di attività produttive che sono spesso gestite da società a capitale pubblico più che da servizi gestiti in economia. Partendo da questa premessa, possono essere attribuite all'ente le attività di programmazione del sistema energetico e di possibile razionalizzazione delle reti energetiche nel territorio, nell'ambito del quadro normativo e istituzionale statale. Queste competenze possono estendersi fino alle attività per incentivare l'uso razionale dell'energia e l'utilizzo delle fonti rinnovabili.

Fonti energetiche

Spese previste per il programma

Fonti energetiche			
Spese Correnti (titolo 1)	0,00	0,00	0,00
Altre spese (titolo 4 e 5)	0,00	0,00	0,00
Totale Spese di funzionamento	**0,00**	**0,00**	**0,00**
...ese di investimento (titolo 2 e 3)	0,00	0,00	0,00
Totale Spese di investimento	**0,00**	**0,00**	**0,00**
Totale	0,00	0,00	0,00

Entrate previste per finanziare il programma

Fonti energetiche	2020	2021	2022
Stato	0,00	0,00	0,00
Regione	0,00	0,00	0,00
Provincia	0,00	0,00	0,00
Unione Europea	0,00	0,00	0,00
Cassa DD.PP., Credito Sportivo, Istituti di Previdenza	0,00	0,00	0,00
Altri Indebitamenti	0,00	0,00	0,00
...re Entrate	0,00	0,00	0,00
Risorse generali di parte corrente	0,00	0,00	0,00
Totale	0,00	0,00	0,00

RELAZIONI CON AUTONOMIE LOCALI

Missione 18 e relativi programmi

Questa missione, insieme all'analoga dedicata ai rapporti sviluppati con l'estero, delimita un ambito operativo teso a promuovere lo sviluppo di relazioni intersettoriali con enti, strutture e organizzazioni che presentano gradi di affinità o di sussidiarietà, e questo sia per quanto riguarda le finalità istituzionali che per le modalità di intervento operativo sul territorio. Rientrano in questo contesto le erogazioni verso altre amministrazioni per finanziamenti non riconducibili a specifiche missioni, i trasferimenti perequativi e per interventi in attuazione del federalismo fiscale. Comprende le concessioni di crediti a favore di altre amministrazioni territoriali, oltre agli interventi della politica regionale unitaria per le relazioni con le autonomie, o comunque legate alla collettività.

Relazioni finanziarie con le altre autonomie territoriali

Spese previste per il programma

Relazioni finanziarie con le altre autonomie territoriali			
Spese Correnti (titolo 1)	0,00	0,00	0,00
Altre spese (titolo 4 e 5)	0,00	0,00	0,00
Totale Spese di funzionamento	**0,00**	**0,00**	**0,00**
se di investimento (titolo 2 e 3)	0,00	0,00	0,00
Totale Spese di investimento	**0,00**	0,00	0,00
Totale	0,00	0,00	0,00

Entrate previste per finanziare il programma

Relazioni finanziarie con le altre autonomie territoriali	2020	2021	2022
Stato	0,00	0,00	0,00
Regione	0,00	0,00	0,00
Provincia	0,00	0,00	0,00
Unione Europea	0,00	0,00	0,00
Cassa DD.PP., Credito Sportivo, Istituti di Previdenza	0,00	0,00	0,00
ri Indebitamenti	0,00	0,00	0,00
Altre Entrate	0,00	0,00	0,00
Risorse generali di parte corrente	0,00	0,00	0,00
Totale	0,00	0,00	0,00

RELAZIONI INTERNAZIONALI

Missione 19 e relativi programmi

Il contesto in cui opera la missione è molto particolare ed è connesso a situazioni specifiche dove, per effetto di affinità culturali, storiche o sociali, oppure in seguito alla presenza di sinergie economiche o contiguità territoriali, l'ente locale si trova ad operare al di fuori del contesto nazionale. Sono aratteristiche presenti in un numero limitato di enti. In questo caso, gli interventi possono abbracciare l'amministrazione e il funzionamento delle attività per i rapporti e la partecipazione ad associazioni internazionali di regioni ed enti locali, per i programmi di promozione internazionale e per l'attività di cooperazione internazionale allo sviluppo. Rientrano nel contesto anche gli specifici interventi della politica regionale di cooperazione territoriale a carattere transfrontaliero.

Relazioni internazionali e Cooperazione allo sviluppo

Spese previste per il programma

Relazioni internazionali e Cooperazione allo sviluppo			
Spese Correnti (titolo 1)	0,00	0,00	0,00
Altre spese (titolo 4 e 5)	0,00	0,00	0,00
Totale Spese di funzionamento	**0,00**	**0,00**	**0,00**
Spese di investimento (titolo 2 e 3)	0,00	0,00	0,00
Totale Spese di investimento	**0,00**	**0,00**	**0,00**
Totale	**0,00**	**0,00**	**0,00**

Entrate previste per finanziare il programma

Relazioni internazionali e Cooperazione allo sviluppo	2020	2021	2022
Stato	0,00	0,00	0,00
Regione	0,00	0,00	0,00
Provincia	0,00	0,00	0,00
Unione Europea	0,00	0,00	0,00
Cassa DD.PP., Credito Sportivo, Istituti di Previdenza	0,00	0,00	0,00
Altri Indebitamenti	0,00	0,00	0,00
Altre Entrate	0,00	0,00	0,00
Risorse generali di parte corrente	0,00	0,00	0,00
Totale	**0,00**	**0,00**	**0,00**

FONDI E ACCANTONAMENTI

Missione 20 e relativi programmi

Questa missione, dal contenuto prettamente contabile, è destinata ad evidenziare gli importi degli stanziamenti di spesa per accantonamenti al fondo di riserva per spese impreviste ed al fondo svalutazione crediti di dubbia esigibilità. Per quanto riguarda questa ultima posta, in presenza di crediti di dubbia esigibilità l'ente effettua un accantonamento al fondo svalutazione crediti vincolando a tal fine una quota dell'avanzo di amministrazione. Il valore complessivo del fondo dipende dalla dimensione degli stanziamenti relativi ai crediti che presumibilmente si formeranno nell'esercizio entrante, della loro natura e dell'andamento del fenomeno negli ultimi cinque esercizi precedenti (media del rapporto tra incassi e accertamenti per ciascuna tipologia di entrata).

Fondo di riserva

Spese previste per il programma			
Fondo di riserva			
Spese Correnti (titolo 1)	13.664,61	11.178,34	10.834,26
Altre spese (titolo 4 e 5)	0,00	0,00	0,00
Totale Spese di funzionamento	**13.664,61**	**11.178,34**	**10.834,26**
Spese di investimento (titolo 2 e 3)	0,00	0,00	0,00
Totale Spese di investimento	**0,00**	**0,00**	**0,00**
Totale	13.664,61	11.178,34	10.834,26

Entrate previste per finanziare il programma			
Fondo di riserva	2020	2021	2022
Stato	0,00	0,00	0,00
Regione	0,00	0,00	0,00
Provincia	0,00	0,00	0,00
Unione Europea	0,00	0,00	0,00
Cassa DD.PP., Credito Sportivo, Istituti di Previdenza	0,00	0,00	0,00
Altri Indebitamenti	0,00	0,00	0,00
Altre Entrate	0,00	0,00	0,00
Risorse generali di parte corrente	13.664,61	11.178,34	10.834,26
Totale	13.664,61	11.178,34	10.834,26

Fondo svalutazione crediti

Spese previste per il programma			
Fondo svalutazione crediti			
Spese Correnti (titolo 1)	763.927,26	563.815,01	563.815,01
Altre spese (titolo 4 e 5)	0,00	0,00	0,00

Totale Spese di funzionamento	**763.927,26**	**563.815,01**	**563.815,01**
Spese di investimento (titolo 2 e 3)	0,00	0,00	0,00
Totale Spese di investimento	0,00	0,00	0,00
Totale	763.927,26	563.815,01	563.815,01

Entrate previste per finanziare il programma

Fondo svalutazione crediti	2020	2021	2022
Stato	0,00	0,00	0,00
Regione	0,00	0,00	0,00
Provincia	0,00	0,00	0,00
Unione Europea	0,00	0,00	0,00
Cassa DD.PP., Credito Sportivo, Istituti di Previdenza	0,00	0,00	0,00
Altri Indebitamenti	0,00	0,00	0,00
Altre Entrate	0,00	0,00	0,00
Risorse generali di parte corrente	763.927,26	563.815,01	563.815,01
Totale	763.927,26	563.815,01	563.815,01

Altri fondi

Spese previste per il programma

Altri fondi			
Spese Correnti (titolo 1)	51.706,55	55.000,00	69.251,05
Altre spese (titolo 4 e 5)	0,00	0,00	0,00
Totale Spese di funzionamento	**51.706,55**	**55.000,00**	**69.251,05**
Spese di investimento (titolo 2 e 3)	0,00	0,00	0,00
Totale Spese di investimento	0,00	0,00	0,00
Totale	51.706,55	55.000,00	69.251,05

Entrate previste per finanziare il programma

Altri fondi	2020	2021	2022
Stato	0,00	0,00	0,00
Regione	0,00	0,00	0,00
Provincia	0,00	0,00	0,00
Unione Europea	0,00	0,00	0,00
Cassa DD.PP., Credito Sportivo, Istituti di Previdenza	0,00	0,00	0,00
Altri Indebitamenti	0,00	0,00	0,00

Altre Entrate	0,00	0,00	0,00
Risorse generali di parte corrente	51.706,55	55.000,00	69.251,05
Totale	51.706,55	55.000,00	69.251,05

DEBITO PUBBLICO

Missione 50 e relativi programmi

La missione, di stretta natura finanziaria, è destinata a contenere gli stanziamenti di spesa destinati al futuro pagamento delle quote interessi e capitale sui mutui e sui prestiti assunti dall'ente con relative spese accessorie, oltre alle anticipazioni straordinarie. In ragione di questa impostazione cumulativa, la norma contabile prevede la possibile allocazione degli oneri del debito pubblico in modo frazionato dentro la missione di appartenenza. Rientrano in questo ambito le spese da sostenere per il pagamento degli interessi e capitale relativi alle risorse finanziarie acquisite con emissione di titoli obbligazionari, prestiti a breve termine, mutui e finanziamenti a medio e lungo termine e altre forme di indebitamento e relative spese accessorie di stretta competenza dell'ente.

Quota interessi ammortamento mutui e prestiti obbligazionari

Spese previste per il programma			
Quota interessi ammortamento mutui e prestiti obbligazionari			
Spese Correnti (titolo 1)	100.155,21	93.946,96	92.654,60
Altre spese (titolo 4 e 5)	0,00	0,00	0,00
Totale Spese di funzionamento	**100.155,21**	**93.946,96**	**92.654,60**
Spese di investimento (titolo 2 e 3)	0,00	0,00	0,00
Totale Spese di investimento	**0,00**	0,00	0,00
Totale	100.155,21	93.946,96	92.654,60

Entrate previste per finanziare il programma			
Quota interessi ammortamento mutui e prestiti obbligazionari	2020	2021	2022
Stato	0,00	0,00	0,00
Regione	0,00	0,00	0,00
Provincia	0,00	0,00	0,00
Unione Europea	0,00	0,00	0,00
Cassa DD.PP., Credito Sportivo, Istituti di Previdenza	0,00	0,00	0,00
Altri Indebitamenti	0,00	0,00	0,00
Altre Entrate	0,00	0,00	0,00
Risorse generali di parte corrente	100.155,21	93.946,96	92.654,60
Totale	100.155,21	93.946,96	92.654,60

Quota capitale ammortamento mutui e prestiti obbligazionari

Spese previste per il programma			
Quota capitale ammortamento mutui e prestiti obbligazionari			
Spese Correnti (titolo 1)	0,00	0,00	0,00

Altre spese (titolo 4 e 5)	4.327.658,31	98.376,24	101.078,82
Totale Spese di funzionamento	**4.327.658,31**	**98.376,24**	**101.078,82**
Spese di investimento (titolo 2 e 3)	0,00	0,00	0,00
Totale Spese di investimento	**0,00**	0,00	0,00
Totale	4.327.658,31	98.376,24	101.078,82

Entrate previste per finanziare il programma

Quota capitale ammortamento mutui e prestiti obbligazionari	[illegible]	[illegible]	[illegible]
Stato	0,00	0,00	0,00
Regione	0,00	0,00	0,00
Provincia	0,00	0,00	0,00
Unione Europea	0,00	0,00	0,00
Cassa DD.PP., Credito Sportivo, Istituti di Previdenza	4.327.658,31	0,00	0,00
Altri Indebitamenti	0,00	0,00	0,00
[illegible]e Entrate	0,00	0,00	0,00
Risorse generali di parte corrente	0,00	98.376,27	101.078,82
Totale	4.327.658,31	98.376,27	101.078,82

ANTICIPAZIONI FINANZIARIE

Missione 60 e relativi programmi

Questa missione comprende le spese sostenute dall'ente per la restituzione delle risorse finanziarie anticipate dall'istituto di credito che svolge il servizio di tesoreria. Queste anticipazioni di fondi vengono concesse dal tesoriere per fronteggiare momentanee [illegible]genze di cassa e di liquidità in seguito alla mancata corrispondenza tra previsioni di incasso e relativo fabbisogno di cassa per effettuare i pagamenti. Questo genere di anticipazione è ammessa entro determinati limiti stabiliti dalla legge. In questo comparto sono collocate anche le previsioni di spesa per il pagamento degli interessi passivi addebitati all'ente in seguito all'avvenuto utilizzo nel corso dell'anno dell'anticipazione di tesoreria. Questi oneri sono imputati al titolo primo della spesa (spese correnti).

Restituzione anticipazione di tesoreria

Spese previste per il programma

Restituzione anticipazione di tesoreria			
Spese Correnti (titolo 1)	0,00	0,00	0,00
Altre spese (titolo 4 e 5)	0,00	0,00	0,00
Totale Spese di funzionamento	**0,00**	**0,00**	**0,00**
[illegible]se di investimento (titolo 2 e 3)	0,00	0,00	0,00
Totale Spese di investimento	**0,00**	0,00	0,00
Totale	0,00	0,00	0,00

Entrate previste per finanziare il programma

Restituzione anticipazione di tesoreria	2020	2021	2022
Stato	0,00	0,00	0,00
Regione	0,00	0,00	0,00
Provincia	0,00	0,00	0,00
Unione Europea	0,00	0,00	0,00
Cassa DD.PP., Credito Sportivo, Istituti di Previdenza	0,00	0,00	0,00
Altri Indebitamenti	0,00	0,00	0,00
[illegible]re Entrate	0,00	0,00	0,00
Risorse generali di parte corrente	0,00	0,00	0,00
Totale	0,00	0,00	0,00

PROGRAMMAZIONE PERSONALE, OO.PP. E PATRIMONIO

Programmazione operativa e vincoli di legge

Questa sezione, parte 2 della sezione operativa, contiene la programmazione dettagliata, relativamente all'arco temporale di riferimento del documento (2016-2018), delle opere pubbliche, del fabbisogno di personale e delle alienazioni e valorizzazioni del patrimonio. Si tratta di aspetti già affrontati nella sezione strategica, in termini di analisi interna all'ente, qui si procede ad una più analitica puntualizzazione privilegiando gli aspetti della programmazione triennale.

Programmazione dei lavori pubblici

Come precisa la normativa, la realizzazione dei lavori pubblici degli enti locali deve essere svolta in conformità ad un programma triennale e ai suoi aggiornamenti annuali che trovano collocazione in questa sezione del documento.
I lavori da realizzare nel primo anno del triennio sono compresi nell'elenco annuale che costituisce il documento di previsione per gli investimenti in lavori pubblici e il loro finanziamento. Vengono analizzati, identificati e quantificati gli interventi e le risorse reperibili per il finanziamento dell'opera indicando, dove possibile, le priorità e le azioni da intraprendere, la stima dei tempi e la durata degli adempimenti amministrativi per la realizzazione e il successivo collaudo. Inoltre, ove possibile, vengono stimati i relativi fabbisogni finanziari in termini di competenza e cassa. Nelle eventuali forme di copertura dell'opera, si fa riferimento anche al finanziamento tramite l'applicazione del Fondo pluriennale vincolato.

Valorizzazione o dismissione del patrimonio

L'ente, con delibera di giunta, approva l'elenco dei singoli beni immobili che non sono strumentali all'esercizio delle funzioni istituzionali e pertanto diventano possono essere oggetto di dismissione o alternativamente di valorizzazione.
Il piano delle alienazioni e delle valorizzazioni immobiliari deve essere allegato al bilancio di previsione, approvato dal consiglio. L'inserimento di questi immobili nel piano delle alienazioni e delle valorizzazione determina la conseguente riclassificazione tra i beni nel patrimonio disponibile e ne dispone la nuova destinazione urbanistica. La delibera di consiglio che approva il piano delle alienazioni e delle valorizzazioni costituisce variante allo strumento urbanistico.

PROGRAMMAZIONE E FABBISOGNO DI PERSONALE

Forza Lavoro

	2020	2021	2022	2023
Personale previsto in pianta organica	5	31	30	30
Dipendenti di Ruolo	5	7	6	6
Dipendenti non di Ruolo	26	24	24	24
Totale	31	31	30	30

OPERE PUBBLICHE E INVESTIMENTI PROGRAMMATI

Principali investimenti programmati per il triennio

Denominazione	2020	2021	2022
"QUALIFICAZIONE ACQUEDOTTO "ACONE"	0,00	0,00	0,00

PERMESSI A COSTRUIRE (oneri urbanizzazione)

Permessi di costruire

I proventi derivanti dal rilascio di concessioni edilizie consituiscono un'importante forma di autofinanziamento.

Si tratta di una concessione onerosa giustificata dal presupposto che ogni trasformazione urbanistica ed edilizia comporta oneri a carico del comune.

I proventi delle concessioni edilizie possone essere utilizzati in misura non superiore al 50% per il finanziamento di spese correnti e per una quota non superiore a un ulteriore 25% escusivamente per spese di manutenzione ordinaria del verde, delle strade e del patrimonio comunale.

Permessi di costruire		
Destinazione	2020	2020
Oneri che finanziano uscite correnti	0,00	0,00
Oneri che finanziano investimenti	0,00	0,00
Totale	0,00	0,00
Scostamento		0,00

Permessi di costruire (Trend storico e programmazione)						
Destinazione	2017	2018	2019	2020	2021	2022
	Accertamenti	Accertamenti	Previsione	Previsione	Previsione	Previsione
Uscite correnti	0,00	0,00	0,00	0,00	0,00	0,00
investimenti	0,00	0,00	0,00	0,00	0,00	0,00
Totale	0,00	0,00	0,00	0,00	0,00	0,00